



SoMe Visit Telemark -2022

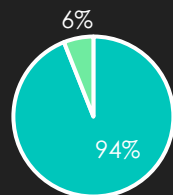


TELEMARK

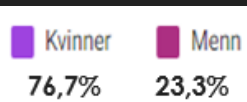
SoMe status Visit Telemark 2022

Totalt Rekkevidde: 18 mill (+11,7%) , Engasjement: 2,1 mill (-5,3%), Antall følgere: 158,5 k (+5,5%)

f 119 860 likere
(+2,7% mot 2021)



■ Norge ■ Utlandet

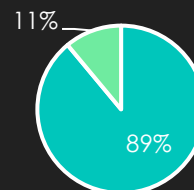


Alder 35-54 år

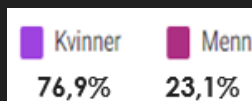
5 plass i Norge

1. Visit Oslo
2. Fjord Norway
3. Visit Northern Norway
4. Visit Bergen
5. Visit Telemark

IG 36 622 følgere
(+9,6% mot 2021)



■ Norge ■ Utlandet

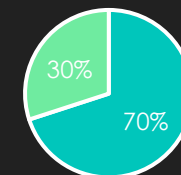


Alder 25-54 år

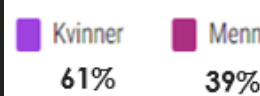
7 plass i Norge

1. Visit Oslo
2. Visit Northern Norway
3. Fjord Norway
4. Visit Svalbard
5. Visit Bergen
6. Visit Tromsø
7. Visit Telemark

TikTok 1950 følgere
23,8 k likes



■ Norge ■ Utlandet



Alder 18-44 år

5 plass i Norge

1. Visit Sirdal
2. Visit Oslo
3. Visit Norway
4. Visit Bergen
5. Visit Telemark

| Vekst FB | 2022 | 2021 | %endring |
|-------------|------------|------------|----------|
| Rekkevidde | 11,352mill | 10,475mill | +8,4% |
| Engasjement | 1,5mill | 1,987mill | -23% |

| Vekst IG | 2022 | 2021 | %endring |
|-------------|------------|----------|----------|
| Rekkevidde | 5,925 mill | 5,3 mill | +10,3% |
| Engasjement | 213k | 255 k | -16,6% |

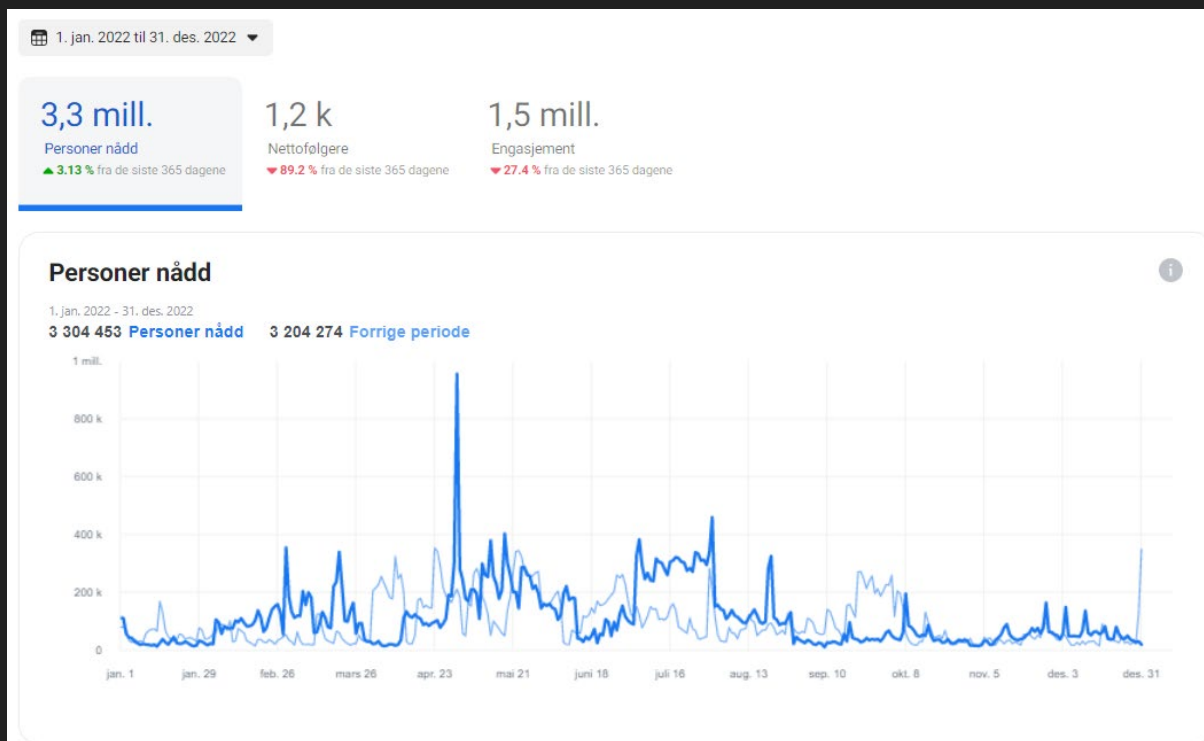
| TikTok | 2022 |
|-------------|------|
| Rekkevidde | 352k |
| Engasjement | 380k |

*Plasseringen er bla 36 destinasjoner.

*Nedgang i engasjement skyldes endringer i algoritmer som for bla. konkurranser. Disse har blitt nedprioritert og dermed har vi hatt mindre konkurranser. I tillegg har vi også hatt en høstkampanje i 2021. TikTok måler engasjement litt annerledes enn FB og IN



Facebook status 2022



Totalt

- Rekkevidde : 12 mill (+8,5% mot 2021)
- Engasjement: 1,5 mill (-23 % mot 2021)
- Følgere: 36 622(+2,3% mot 2021)



Topp innlegg 2022


| Nylig innhold | Jan-des. 2022 | Type | Rekke... | Likerklikk og reak... |
|--|-----------------------------|------------------------------|-----------|-----------------------|
|  Stormen Gyda Gaustatoppen 13. jan. 2022 | Januar Innlegg | Frem innl... | 111 254 | 128 |
|  Påfyll på Haukeli 10. feb. 2022 | Februar Innlegg | Frem innl... | 621 377 | 385 |
|  Langrenn på Rauland 1. mars 2022 | Mars Innlegg | Frem innl... | 818 855 | 340 |
|  Vår i Brekkeparken 30. apr. 2022 | April Innlegg | Frem innl... | 2 046 264 | 1 766 |
|  17.mai flagg på Elefantfjellet i Tørdal 17. mai 2022 | Mai Innlegg | Frem innl... | 227 975 | 648 |
|  Lasse og Terje i Bø Sommarland 27. juni 2022 | Juni Innlegg | Frem innl... | 350 798 | 987 |
|  Villmarksspa på Haukeli 29. juli 2022 | Juli Innlegg | Frem innl... | 196 530 | 113 |
|  Dusanfossen, Notodden 19. aug. 2022 | August Innlegg | Frem innl... | 419 031 | 290 |
|  Vinteren er kommet til Gaustatoppen 18. sep. 2022 | September Innlegg | Frem innl... | 90 630 | 3 019 |
|  Flatdal 7. okt. 2022 | Oktober Innlegg | Frem innl... | 178 063 | 280 |
|  Adventskalender luke 1: "Opplev" 26. nov. 2022 | November Innlegg | Innlegg er ikke tilgjengelig | 131 962 | 3 993 |
|  Den heldige vinneren er Ecaterina 3. des. 2022 | Desember Innlegg | Innlegg er ikke tilgjengelig | 118 503 | 3 982 |

- 1.
- 2.
- 3.
- 4.
- 5.
- 6.
- 7.
- 8.
- 9.
- 10.
- 11.
- 12.

| Nylig innhold | Topp 12 i 2022 | Type | Rekke... | Likerklikk og reak... |
|--|----------------|--------------|-----------|-----------------------|
|  Vår i Brekkeparken 30. apr. 2022 | Innlegg | Frem innl... | 2 046 264 | 1 766 |
|  Langrenn på Rauland 1. mars 2022 | Innlegg | Frem innl... | 818 855 | 340 |
|  Påfyll på Haukeli 10. feb. 2022 | Innlegg | Frem innl... | 621 377 | 385 |
|  Kalhovd turisthytte 18. mars 2022 | Innlegg | Frem innl... | 460 008 | 156 |
|  Gaustatoppen 8. mars 2022 | Innlegg | Frem innl... | 458 856 | 276 |
|  Dusanfossen, Notodden 19. aug. 2022 | Innlegg | Frem innl... | 419 031 | 290 |
|  Gautefall skisenter 20. mars 2022 | Innlegg | Frem innl... | 399 745 | 86 |
|  Lasse og Terje i Bø Sommarland 27. juni 2022 | Innlegg | Frem innl... | 350 798 | 987 |
|  Stordalen Gardsbruk 6. mars 2022 | Innlegg | Frem innl... | 331 964 | 208 |
|  TelemarksVeka SoMe turne 22. juni 2022 | Innlegg | Frem innl... | 316 832 | 685 |
|  17.mai flagg på Elefantfjellet i Tørdal 17. mai 2022 | Innlegg | Frem innl... | 227 975 | 648 |
|  Villmarksspa på Haukeli 29. juli 2022 | Innlegg | Frem innl... | 196 530 | 113 |


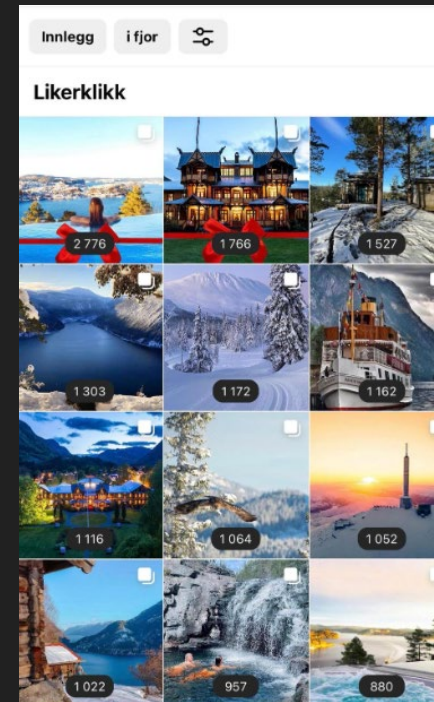



Instagram status 2022




Totalt

- Rekkevidde : 5,925 mill (+10,3% mot 2021)
- Engasjement: 213 k (-16 % mot 2021)
- Følgere: 36 622(+9,6% mot 2021)



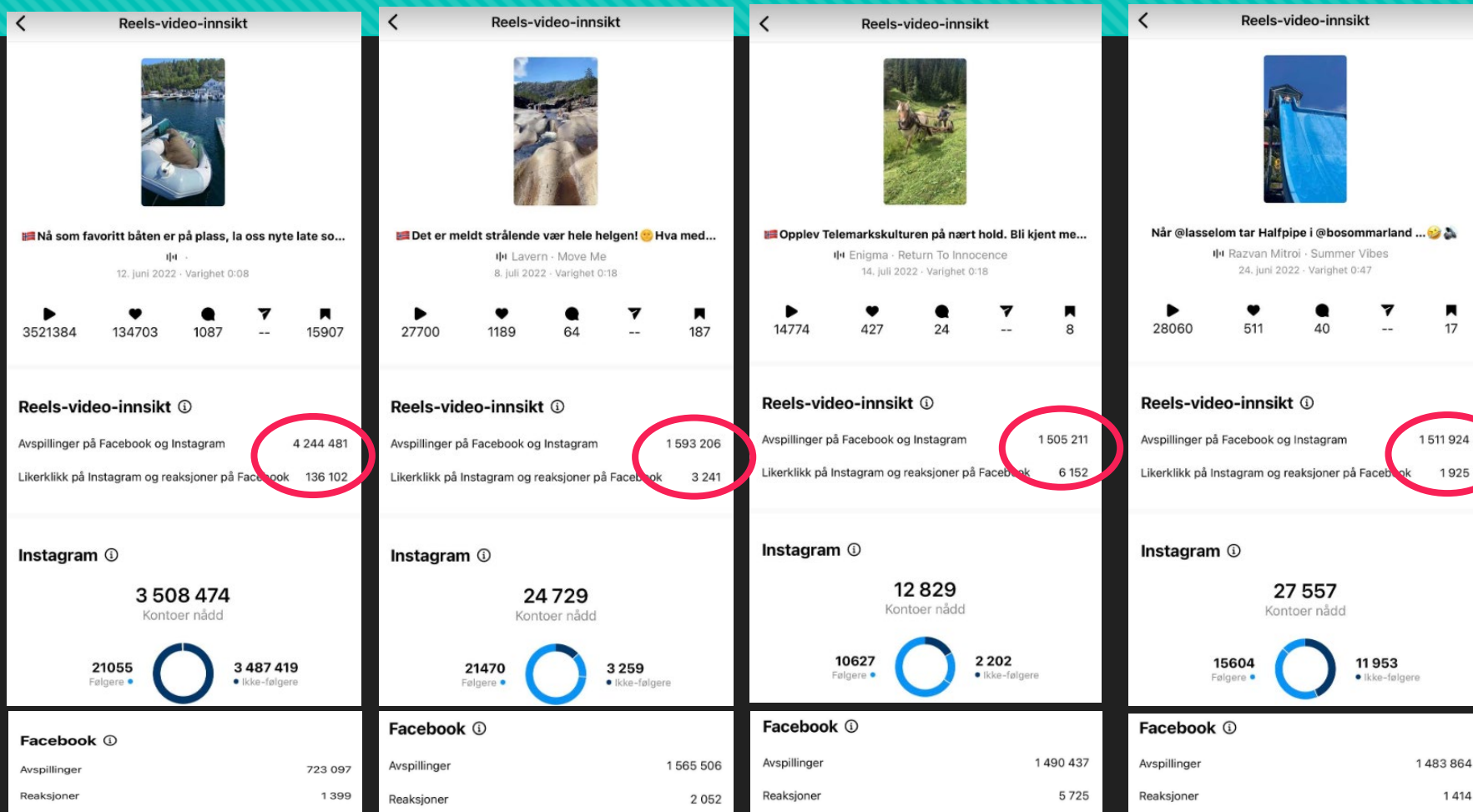


Beste reels i 2022



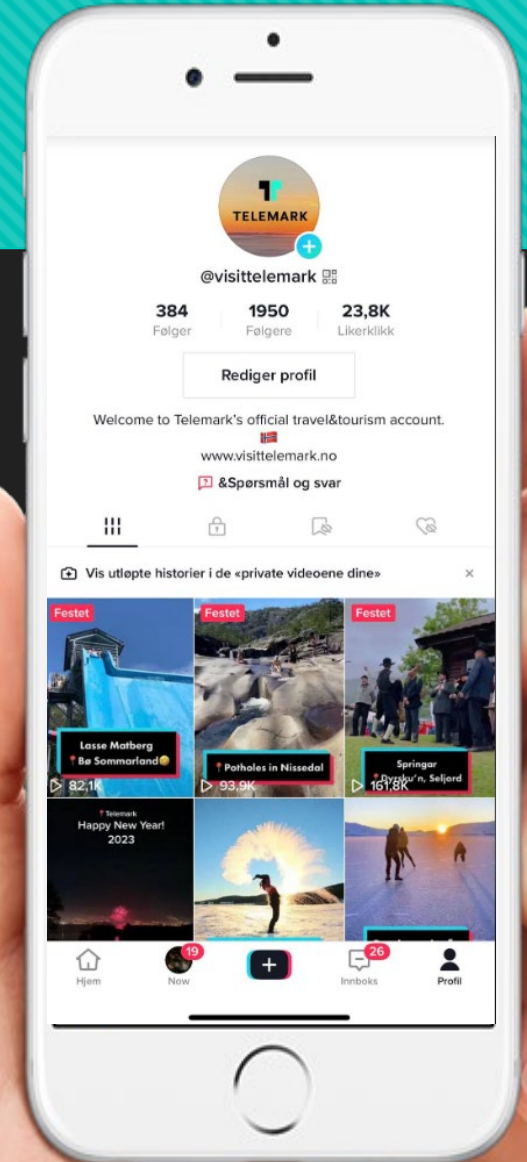
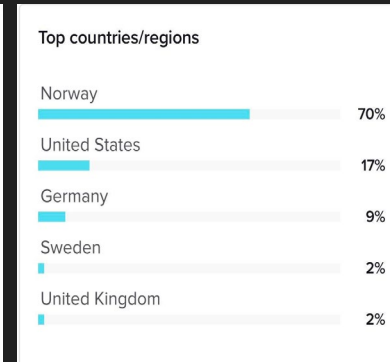
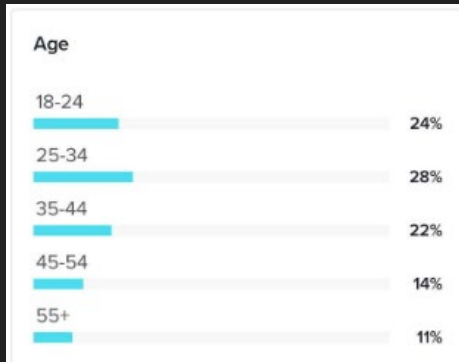
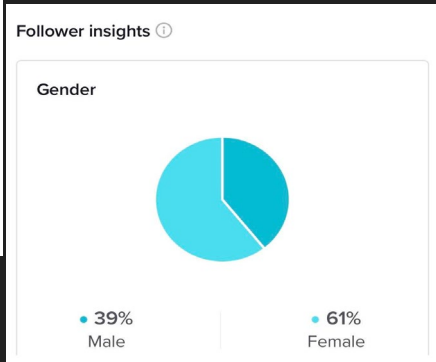
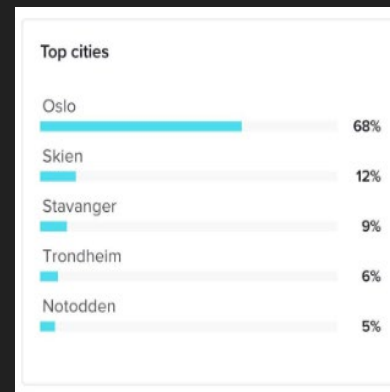
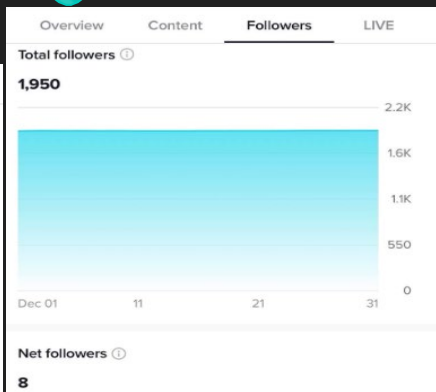
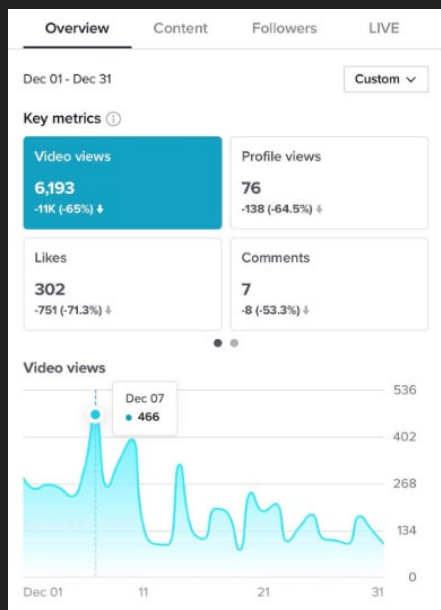
Totalt

- Rekkevidde : 5,925 mill (+10,3% mot 2021)
- Engasjement: 213 k (-16 % mot 2021)
- Følgere: 36 622(+9,6% mot 2021)





TikTok status desember+ 2023



Totalt i 2023


- Rekkevidde : 351 924
- Engasjement: 380 236 k
- Følgere: 1950



Topp 3 TikToks

Video analysis

Performance Viewers



Data since post time: Sep 11, 2022 9:45 PM

161K 14K 173 334 1,199

The data was updated on 1/2/2023. ⓘ


| | |
|--------------------|-------------|
| Total Play Time | 405h:12m:7s |
| Average Watch Time | 9.0s |
| Watched full video | 37.52% |
| New followers | 720 |

Total viewers ⓘ

149,496

+47 (vs 1d ago)

Gender



61% Female 39% Male

Age

| | |
|-------|-----|
| 18-24 | 48% |
| 25-34 | 27% |
| 35-44 | 10% |
| 45-54 | 7% |
| 55+ | 8% |

Top locations ⓘ

Country/region City


| | |
|----------------|-----|
| Norway | 68% |
| United States | 18% |
| Sweden | 6% |
| Germany | 4% |
| United Kingdom | 4% |

Top locations ⓘ

Country/region City

| | |
|-----------|-----|
| Oslo | 75% |
| Trondheim | 9% |
| Stavanger | 8% |
| Skien | 4% |
| Drammen | 4% |

Video analysis



Data since post time: Jul 8, 2022 9:15 PM ⓘ

93K 1,929 36 114 182


The data was updated on 1/2/2023. ⓘ

| | |
|--------------------|--------------|
| Total Play Time | 269h:45m:15s |
| Average Watch Time | 10.3s |
| Watched full video | 31.4% |
| Reached Audience | 88,997 |

Video views by region ⓘ

| | |
|-------------|-----|
| Norway | 68% |
| Germany | 19% |
| Sweden | 4% |
| Austria | 2% |
| Netherlands | 1% |
| Denmark | 1% |

Video analysis



Data since post time: Jul 1, 2022 12:57 PM ⓘ

82K 2,133 35 131 104

The data was updated on 1/2/2023. ⓘ

| | |
|--------------------|--------------|
| Total Play Time | 375h:23m:53s |
| Average Watch Time | 16.4s |
| Watched full video | 20.22% |
| Reached Audience | 77,369 |

Video views by region ⓘ

| | |
|-------------|-----|
| Norway | 69% |
| Germany | 15% |
| Netherlands | 3% |
| Austria | 2% |
| Sweden | 2% |
| Belgium | 2% |



TelemarksVeka

-resultater totalt-

Rekkevidde +112,3%, Eng +150,1%, Videovisninger +93%

Samlet 2022

| | |
|---------------------|----------------------------------|
| ➤ Rekkevidde | 1 468 656 (med reels 2 918 535) |
| ➤ Engasjement | 126 046 |
| ➤ Videovisninger VT | 1 833 893 |
| ➤ Total likes | 14 432 |

Innhold

- Facebook : 19 innlegg
- Instagram :14 innlegg relatert
- Stories: 131 stories



Samlet 2021

| | |
|-------------------------|---------|
| ➤ Rekkevidde | 691 738 |
| ➤ Engasjement | 50 390 |
| ➤ Videovisninger VT+TV2 | 950 591 |
| ➤ Total likes | 11 387 |

Facebook

- Facebook 19 innlegg
- Instagram 11 innlegg
- Antall stories **97 stories**