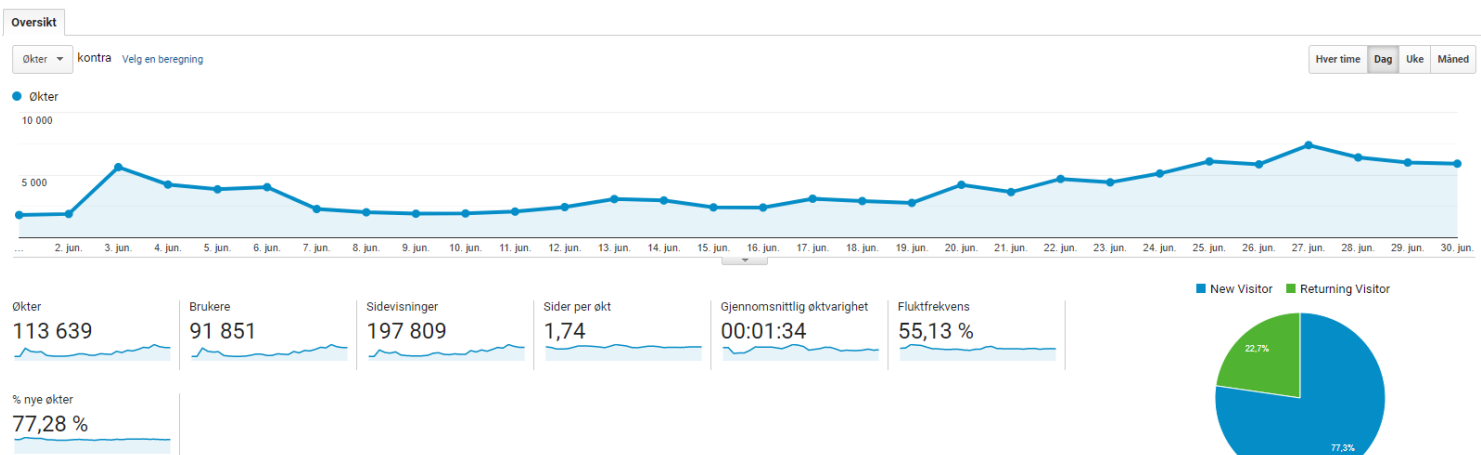


## Webstatistikk for Visittelemark.no



### Økter

En økt er tidsrommet der en bruker benytter for eksempel et nettsted aktivt. Alle bruksdata (skjermvisninger, aktiviteter, osv) er knyttet til en økt.

Økter	2019	2020	2021	vekst i forhold til 2020	Vekst i forhold til 2019
Januar	18 368	25 660	29 493	15%	61%
Februar	15 970	22 876	33 942	48%	113%
Mars	18 041	15 548	28 093	81%	56%
April	32 304	24 751	39 803	61%	23%
Mai	53 188	49 248	51 329	4%	-3%
Juni	111 183	104 605	113 639	9%	2%
Juli	76 365	138 682			
August	38 106	46 849			
September	31 498	43 367			
Oktober	23 651	28 020			
November	26 542	26 445			
Desember	21 763	100 656			
<b>Totalt</b>	<b>466 979</b>	<b>626 709</b>			

Hittil i år:

Januar til juni 2020 hadde 242 688 økter. Januar til juni 2021 hadde 296 299 økter.

Dette tilsvarer en **økning på 22%**

## Brukere

Beregningene Brukere viser hvor mange brukere som har sett på eller samhandlet med nettstedet ditt.

Brukere	2019	2020	2021	vekst i forhold til 2020	vekst i forhold til 2019
Januar	15 430	22 876	24 774	8%	60%
Februar	13 642	20 020	29 077	45%	113%
Mars	14 922	13 542	23 291	72%	56%
April	26 320	20 878	32 681	57%	24%
Mai	41 606	40 606	42 255	4%	1%
Juni	89 018	85 200	91 851	8%	3%
Juli	59 846	105 368			
August	30 998	38 183			
September	26 656	36 279			
Oktober	20 018	23 167			
November	22 831	22 230			
Desember	18 693	52 415			
<b>Totalt</b>	<b>348 023</b>	<b>450 016</b>			

Hittil i år:

Januar til juni 2020 hadde 203 122 brukere. Januar til juni 2021 hadde 243 929 brukere.

Dette tilsvarer en **økning på 20%**.

## Sidevisninger

Sidevisninger er det totale antallet sider som har blitt vist. Gjentatte visninger av en enkelt side telles med.











Sidevisninger	2019	2020	2021	vekst i forhold til 2020	vekst i forhold til 2019
Januar	39 067	42 107	46 074	9%	18%
Februar	28 797	39 490	52 507	33%	82%
Mars	33 776	25 091	48 469	93%	43%
April	72 888	41 502	67 801	63%	-7%
Mai	125 295	93 043	88 182	-5%	-30%
Juni	237 410	199 459	197 809	-0,8%	-17%
Juli	153 208	274 114			
August	68 618	81 776			
September	52 738	72 888			
Oktober	41 448	45 451			
November	43 772	39 509			
Desember	35 455	218 872			
<b>Totalt</b>	<b>932 472</b>	<b>1 173 302</b>			

Hittil i år:











Januar til juni 2020 hadde 440 692 sidevisninger. Januar til juni 2021 hadde 500 842 sidevisninger.

Dette tilsvarer en **økning på 14%**

### Våre mest besøkte sider i juni på visittelemark.no/= forsiden

Side ?	Sidevisninger ? ↓	Unike sidevisninger ?	Gj.sn. tid på side ?
	<b>197 809</b> % av summen: 100,00 % (197 809)	<b>169 323</b> % av summen: 100,00 % (169 323)	<b>00:02:06</b> Gj.sn. for datautvalget: 00:02:06 (0,00 %)
1. / 	<b>13 683</b> (6,92 %)	10 727 (6,34 %)	00:01:11
2. /15-tips-norgesferien 	<b>10 964</b> (5,54 %)	9 722 (5,74 %)	00:01:38
3. /ting-a-gjore/jettegrytene-p544563 	<b>5 371</b> (2,72 %)	4 858 (2,87 %)	00:07:14
4. /familieferie 	<b>3 813</b> (1,93 %)	2 867 (1,69 %)	00:01:12
5. /hva-skjer 	<b>3 422</b> (1,73 %)	2 647 (1,56 %)	00:01:29
6. /ting-a-gjore 	<b>2 815</b> (1,42 %)	2 136 (1,26 %)	00:00:59
7. /ting-a-gjore/aktiviteter/badesteder 	<b>2 562</b> (1,30 %)	2 077 (1,23 %)	00:01:58
8. /sommerkonkurranse 	<b>2 560</b> (1,29 %)	2 166 (1,28 %)	00:04:36
9. /overnatting/camping 	<b>2 502</b> (1,26 %)	1 720 (1,02 %)	00:01:37
10. /overnatting 	<b>2 402</b> (1,21 %)	1 651 (0,98 %)	00:00:39

### Sidevisninger på Hva-skjer kalenderen i juni

Side ?	Sidevisninger ? ↓	Unike sidevisninger ?	Gj.sn. tid på side ?
	<b>10 741</b> % av summen: 5,43 % (197 809)	<b>9 138</b> % av summen: 5,40 % (169 323)	<b>00:01:49</b> Gj.sn. for datautvalget: 00:02:06 (-13,48 %)
1. /hva-skjer 	<b>3 422</b> (31,86 %)	2 647 (28,97 %)	00:01:29
2. /hva-skjer/tv2s-sommerfest-fra-telemark-pa-lunde-sluse-p5746663 	<b>335</b> (3,12 %)	305 (3,34 %)	00:05:00
3. /hva-skjer/barnearrangementer 	<b>261</b> (2,43 %)	221 (2,42 %)	00:01:26
4. /hva-skjer/telemarksveka-2021-p5729293 	<b>159</b> (1,48 %)	136 (1,49 %)	00:01:35
5. /hva-skjer/avlyst-vikingveka-p4953343 	<b>155</b> (1,44 %)	140 (1,53 %)	00:01:55
6. /visit-grenland/hva-skjer 	<b>133</b> (1,24 %)	97 (1,06 %)	00:01:59
7. /hva-skjer/festivaler-i-telemark 	<b>124</b> (1,15 %)	106 (1,16 %)	00:01:19
8. /hva-skjer/rjukan-matfestival-p5733153 	<b>124</b> (1,15 %)	115 (1,26 %)	00:03:02
9. /hva-skjer/rundtur-pa-tinnsjoen-med-m-f-storegut-p5763563 	<b>105</b> (0,98 %)	82 (0,90 %)	00:02:32
10. /hva-skjer/fyrverkerikonserert-i-krogshavn-p5676563 	<b>101</b> (0,94 %)	92 (1,01 %)	00:02:35

Klikk på «Bestill nå» knappen i juni

Hendelseetikett	Alle hendelser	Unike hendelser
Familie: Bo Sommarland og Bø Hotel	52	49
Par: Dagstur på Telemarkskanalen	33	31
Familie: Sommerferie på Straand Hotel	25	24
Par: Vandretur på Dalen i Ruijentenes fotspor	24	22
Familie: Actionpakke 4 på norsjo ferieland	23	22
Par: Sommerflort pa Kragero Resort	21	20
Familie: Aktiv Sommer i Skien Fritidspark	9	9
Venner: Opplev solkysten	9	9
Workation på Kragero Resort	9	9
Par: Kanalpakke med overnatting Dalen	7	6
25 % rabatt på Thon Hotel Høyers	5	5
Familie: Kampen om tungtvannet på Rjukan	5	5
Par: Kjaerestetur til Skien	5	4
Par: romantisk tur til Porsgrunn	5	4
Venner: opplev sommerbyen	5	5
Par: vandrepakke på Gausta	4	4
Fjelltur og ølsmaking	3	3
Venner: sykling i mytiske Telemark	3	2
Workation på Birdbox i Tokke	3	3
Åpningstilbud på saunabåt melvin	2	1
Venner: opplev kanalbyen	2	2
Workation på Gaustatoppen Sportell	2	2
Workation på Nutheim	2	2
Skjaergardstur med Dikken	1	1
Workation midt uke på gaustablikk	1	1
Workation på mikrohyttene	1	1
	<b>261</b>	<b>246</b>

## Kampanjer i juni

Kampanje ?	Trafikk		
	Økter ? ↓	% nye økter ?	Nye brukere ?
	<b>16 644</b> % av summen: 14,65 % (113 639)	<b>85,32 %</b> Gj.sn. for datautvalget: 77,28 % (10,41 %)	<b>14 201</b> % av summen: 16,17 % (87 821)
1. <a href="#">ao</a>	<b>9 414</b> (56,56 %)	87,56 %	8 243 (58,05 %)
2. <a href="#">Generisk - sommer</a>	<b>2 855</b> (17,15 %)	83,99 %	2 398 (16,89 %)
3. <a href="#">hjertefor</a>	<b>2 338</b> (14,05 %)	94,53 %	2 210 (15,56 %)
4. <a href="#">Sommerferie i fjellheimen</a>	<b>653</b> (3,92 %)	62,48 %	408 (2,87 %)
5. <a href="#">visittelemark</a>	<b>616</b> (3,70 %)	69,16 %	426 (3,00 %)
6. <a href="#">Skjærgårdsidyll langs Telemarkskysten</a>	<b>347</b> (2,08 %)	61,96 %	215 (1,51 %)
7. <a href="#">sommer2021</a>	<b>230</b> (1,38 %)	82,61 %	190 (1,34 %)
8. <a href="#">Merkevaren Rjukan</a>	<b>77</b> (0,46 %)	76,62 %	59 (0,42 %)
9. <a href="#">Det blir Norgesferie i år også!</a>	<b>57</b> (0,34 %)	45,61 %	26 (0,18 %)

## Mest brukte søkeord i juni (topp 10)

Søk	Klikk	Visninger	CTR	Gjennomsnittlig plassering
visit telemark	1934	3410	56,72	1,65
kragerø	1907	22360	8,53	2,53
jettegrytene	1341	5132	26,13	1,18
jomfruland	955	6815	14,01	1,18
telemark	944	8313	11,36	2,92
dalen	571	3787	15,08	2,40
camping kragerø	505	2754	18,34	1,03
visit kragerø	475	681	69,75	1,21
seljord	470	4780	9,83	2,78
mikaelshulen	467	1682	27,76	1,79
<b>Totall sett for alle søkeord</b>	<b>53576</b>	<b>1396975</b>	<b>3,84</b>	<b>9,76</b>