



SoMe statistikk Visit Grenland

Februar 2021

Visit Grenland


TELEMARK

Facebook -status februar

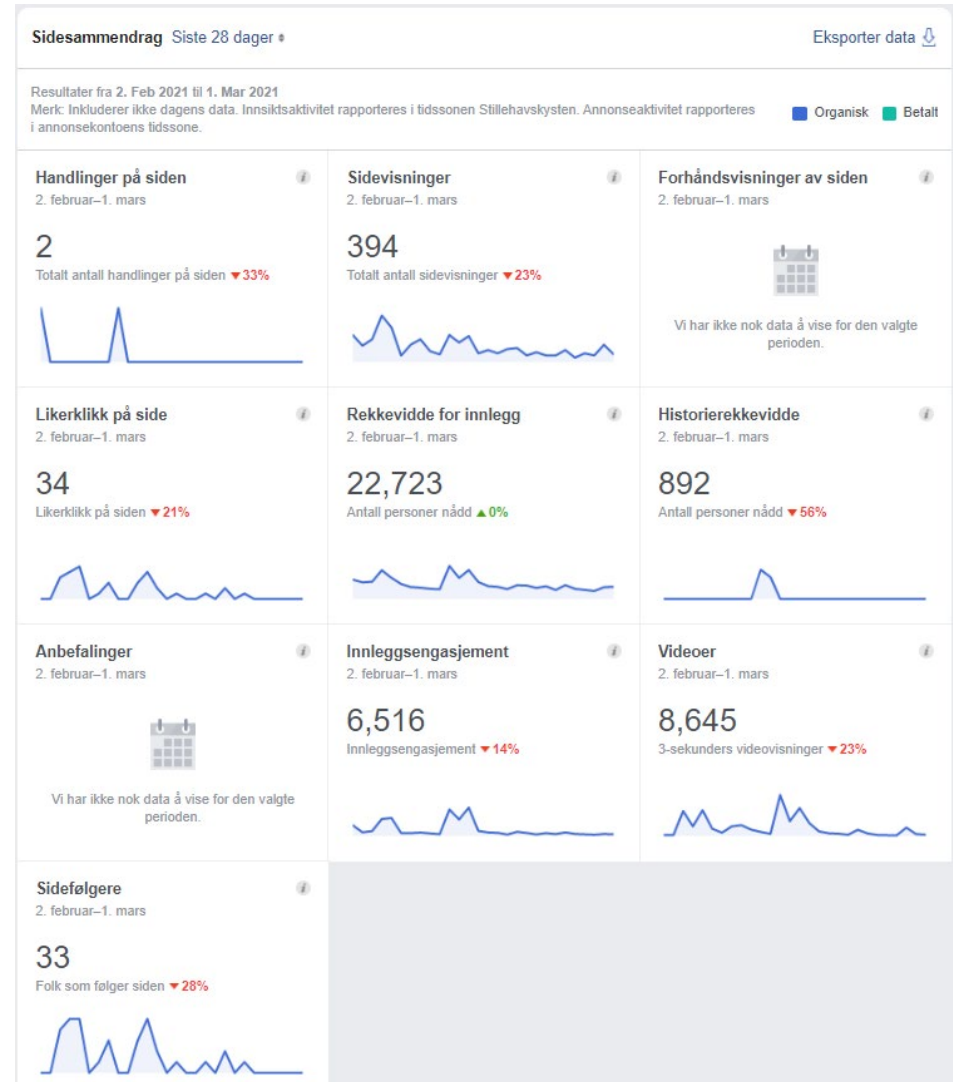


Total antall likere: 16726

Prosentvis endring

- Totalt :+0,33%
- Mot januar: -21%

*I 2019 fikk vi 394 nye likere mens i 2020 fikk vi 1220 nye. (+ 209,64%)















TELEMARK

Visit Grenland mot andre destinasjoner i Norge

Side		Totalt antall liker/kl	fra forrige uke	Innlegg denne uke	Engasjement denne uken
1	 Visit Tromsø	30,1K 	▲ 100%	1	5,5K 
2	 Visit Kristiansand	28,1K 	▲ 100%	8	855 
3	 Visit Region Stavanger	27,9K 	▲ 100%	7	1,3K 
4	 Visit Trondheim	22K 	▲ 100%	4	1,1K 
5	 Visit Fredrikstad Hvaler	20,8K 	▲ 100%	3	2,6K 
6	 Visit Ålesund & Sunnmøre	20,2K 	▲ 100%	3	9,2K 
7	 Visit Bodø	19,5K 	▲ 100%	2	1,5K 
8	 VisitGrenland	16,7K 	▲ 100%	12	504 

* Her har jeg tatt utgptk i noen av de store byene i Norge. Oslo og Bergen er ikke med siden de er veldig mye større.

Visit Grenland mot lokale medier og næringsforeninger

Side		Totalt antall likerklikk	fra forrige uke	Innlegg denne uke	Engasjement denne uker
1	 Telemarksavisa	43,3K 	▲ 0,1%	250+	388,1K 
2	 Varden	41,1K 	▲ 0,1%	208	220,3K 
DEG 3	 VisitGrenland	16,7K 	0%	12	1,6K
Hold følge med sidene du følger med på.			Få flere likerklikk		
4	 Skien By	15,6K 	0%	13	1,3K
5	 Porsgrunn Min By	13,3K 	0%	11	584

*De lokale avisene har veldig mange flere innlegg enn oss og dermed en mye høyere engasjement. Det er nok ikke realistisk å ha så mange innlegg, men vi kan fortsatt jobbe med å skape enda mer engasjerende innlegg.

Videovisninger

1. Feb 2021 til 28. Feb 2021

Publisert

2,8 k

Antall minutter sett

▼ 36.8 % fra de siste 28 dagene

231

1-minutts videovisninger

▲ 41.7 % fra de siste 28 dagene

10,9 k

3-sekunders videovisninger

▼ 34.2 % fra de siste 28 dagene

345

Videoengasjement

▼ 6.76 % fra de siste 28 dagene

14

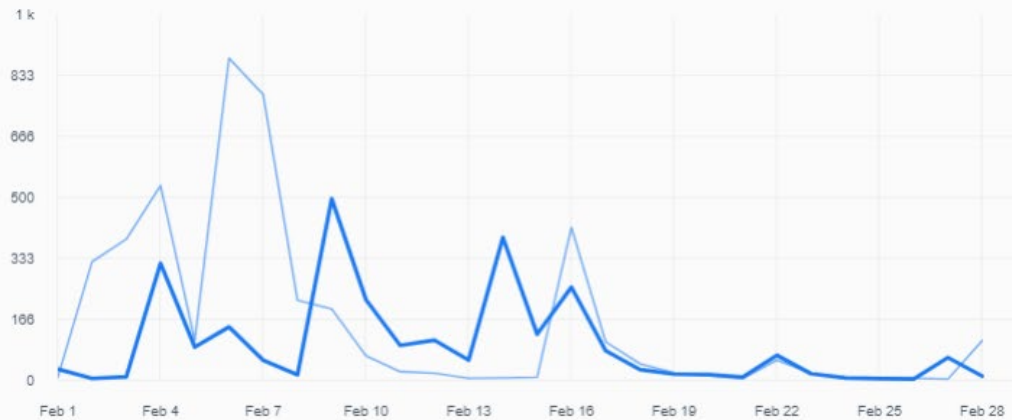
Nettofølgere

▼ 58.8 % fra de siste 28 dagene

Antall minutter sett

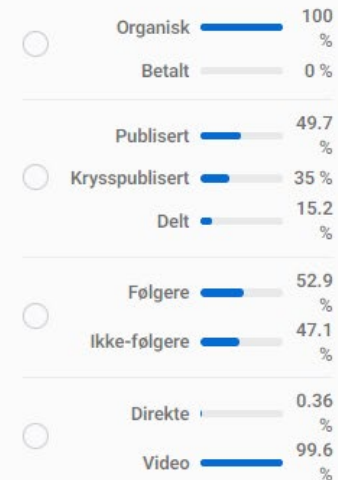
1. Feb 2021 - 28. Feb 2021

2 798 Antall minutter sett 4 430 Forrige periode








Vis etter:

Se hvordan det går med de forskjellige innleggstypene dine



TELEMARK

Topp 5 videoer

Video	Dato lagt til	Antall minutter sett ↓	1-minutts videovisninger	3-sekunders videovisninger	Engasjement
 2:21 VisitGrenland, Visit Telemark	08.01.2021 20:21 VisitGrenland	996	205	3 183	108
 0:55 VisitGrenland, Visit Telemark	19.01.2021 14:44 VisitGrenland	539	0	2 331	36
 0:50 VisitGrenland	14.02.2021 13:29 VisitGrenland	355	0	1 365	73
 0:17 VisitGrenland	16.02.2021 11:32 VisitGrenland	286	0	1 195	36
 0:04 VisitGrenland	06.02.2021 15:30 VisitGrenland	142	0	962	23

Topp 7 innlegg

12.02.2021 18:37	 🌟 VINN GAVEKORT PÅ SAUNA BOATS TELEMARK! 🌟 (Avsluttet)			11,4K		1,4K 443	
05.02.2021 19:40	 ❤️ VINN GAVEKORT TIL VALENTINE'S DAGEN !❤️ Det			8,5K		635 308	
→ 04.02.2021 18:11	 Psst! 😏 Har du fått med deg at Melvin, storebroren til Leo, skal			7,9K		1,2K 90	
→ 14.02.2021 18:08	 På kjærlighetsdagen lanserer Comfort Hotel Porsgrunn -			4,4K		266 38	
→ 02.02.2021 18:54	 Psst! 😏 Morsdagen nærmer seg... Her får du 5 tips til			3,9K		90 42	
19.02.2021 19:42	 🌟 VINN GAVEKORT PÅ DUVERDEN 🌟 (Avsluttet) Endelig			3,7K		110 86	
24.02.2021 20:00	 Visste du at Gamle Union Brug Antikk er en av landets største			2,8K		123 34	

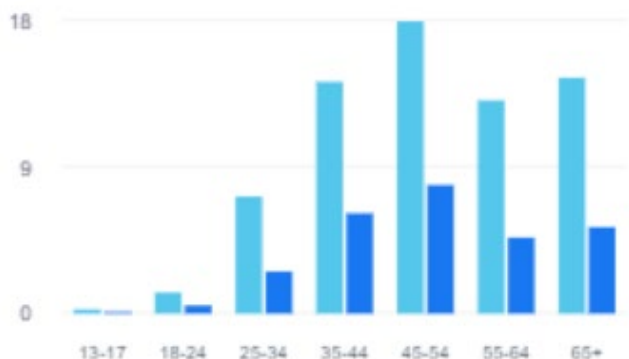
*Det som har slått bra an i tillegg til konk. Er nyhet Melvin kommer til Porsgrunn, Lansering av romantiskpakke, og tips til morsdag

Historieinnsikt

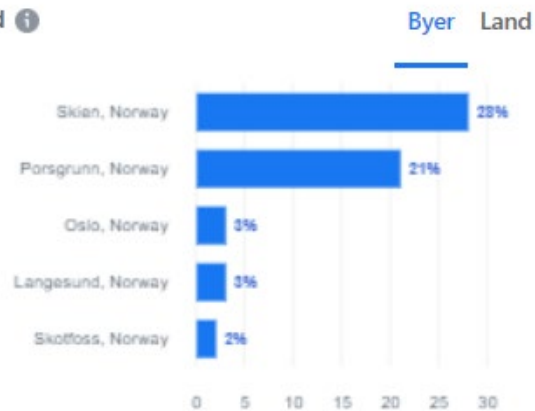
Publikumsdemografi

Alder og kjønn i

70% **Kvinner** 27% **Menn**



Sted i



Historieinnsikt

De siste 28 dagene: 5. Jan 2021 - 1. Feb 2021

[Hjelpesenter](#)

Unike åpninger

1 938

Samhandlinger

55

Publiserte historier

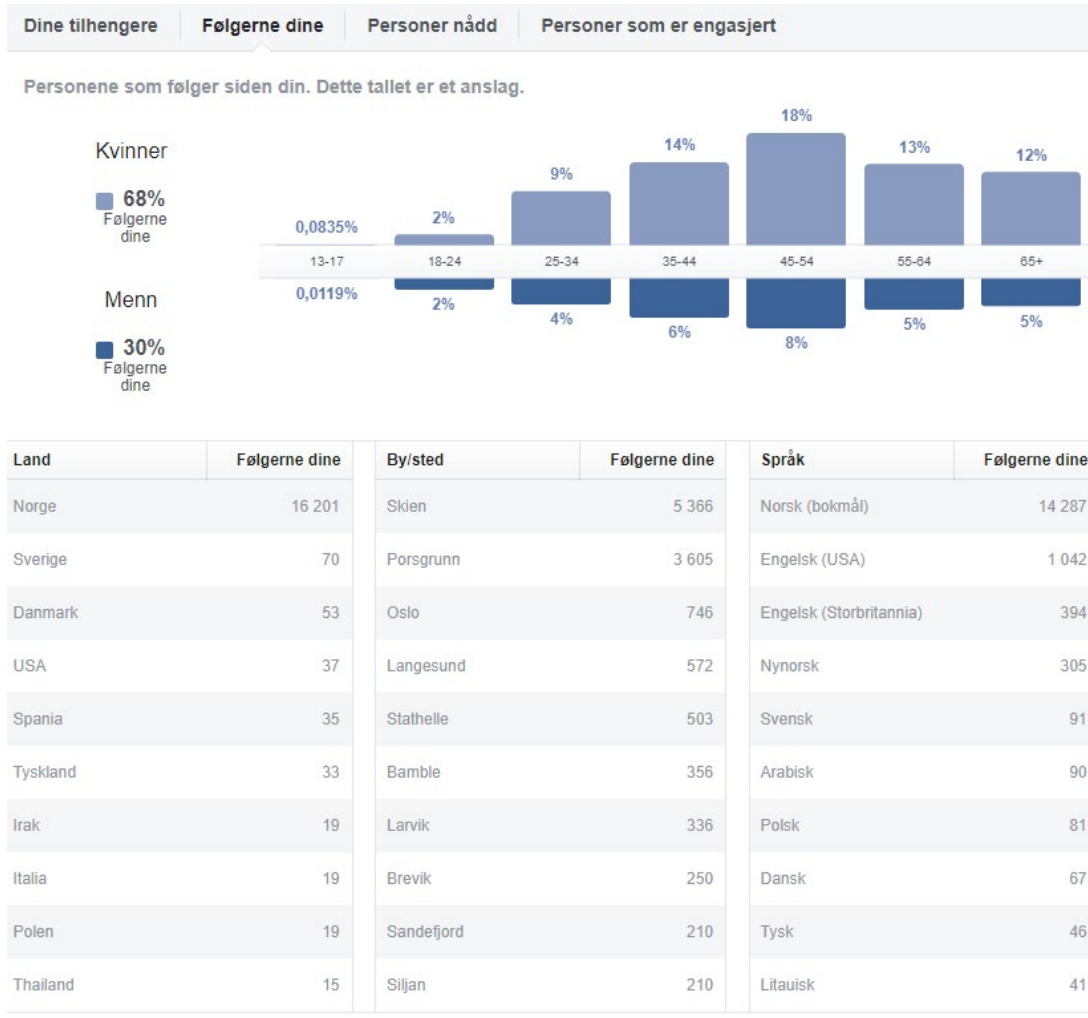
14

Unike åpninger i



TELEMARK

Hvem er våre likere?

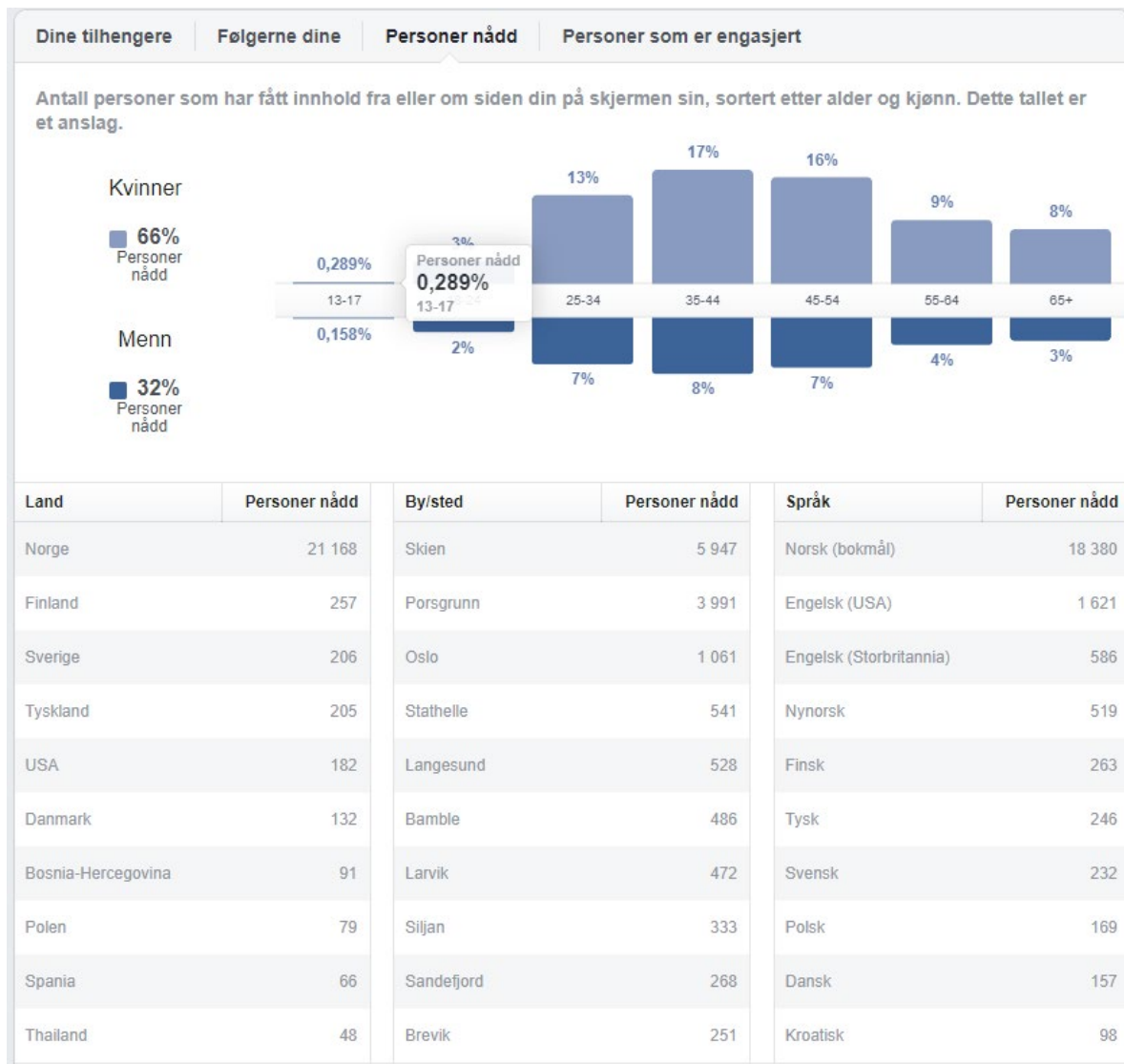


Endringer mot desember

1. Demografi
 - Ingen betydelig endring
2. Geografi
 - Ingen betydelige endringer



Hvem har vi nådd?

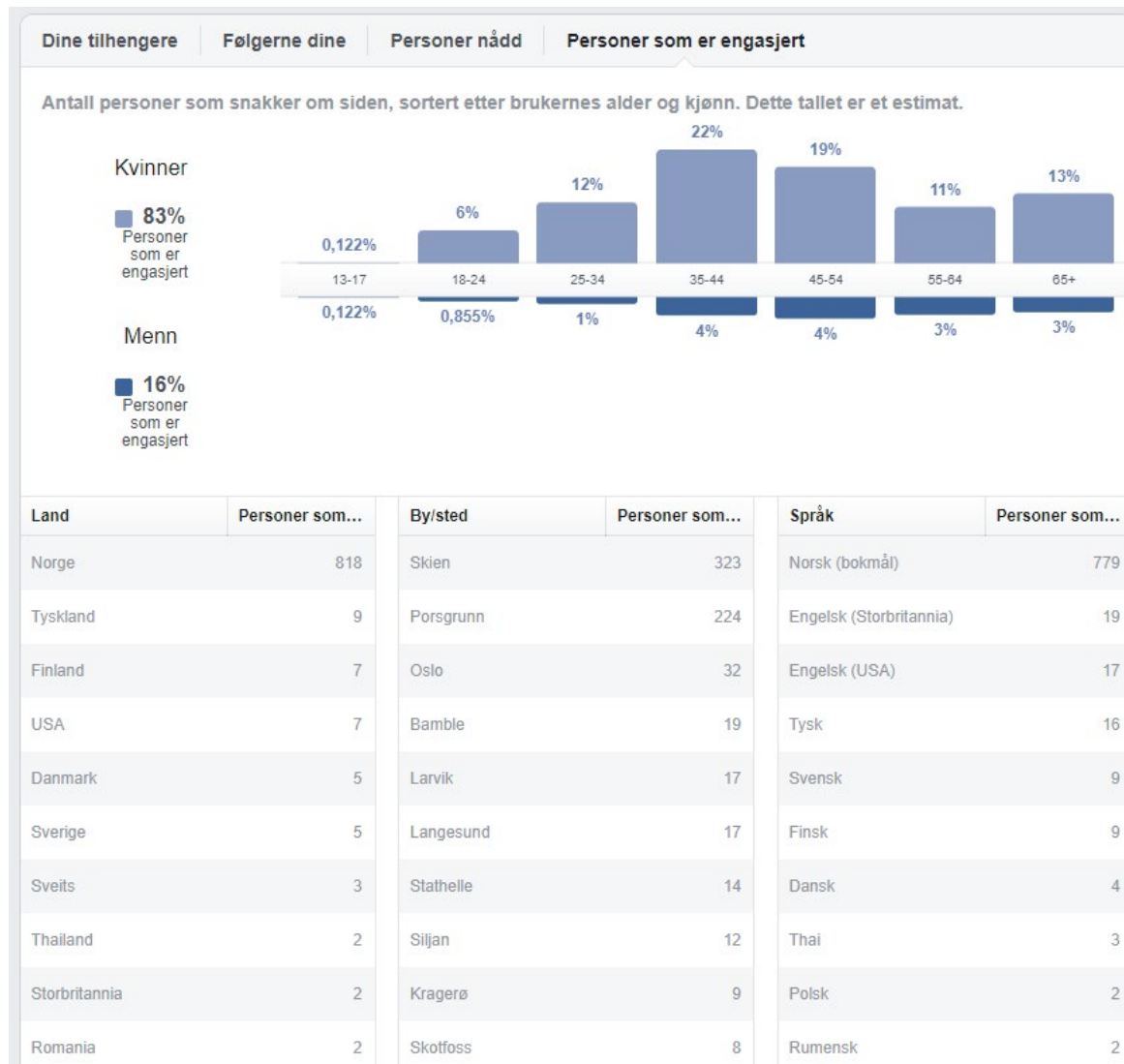


Endringer mot des:

1. Personer nådd: 21168 nordmenn (ingen annonsering)
2. Demografi
 - Flest kvinner i alder 35-54
 - +2% på kvinner alder 35-44
 - menn -1% i alder 55-64, -1% i alder 65+
3. Geografi
 - Skien, Porsgrunn, Oslo



Hvem har engasjert seg ?



Endringer mot des

1. Demografi
 - Flest kvinner i alder 35-54
 - Kan være grunnet konkurranser
2. Geografi
 - Skien, Porsgrunn, Oslo



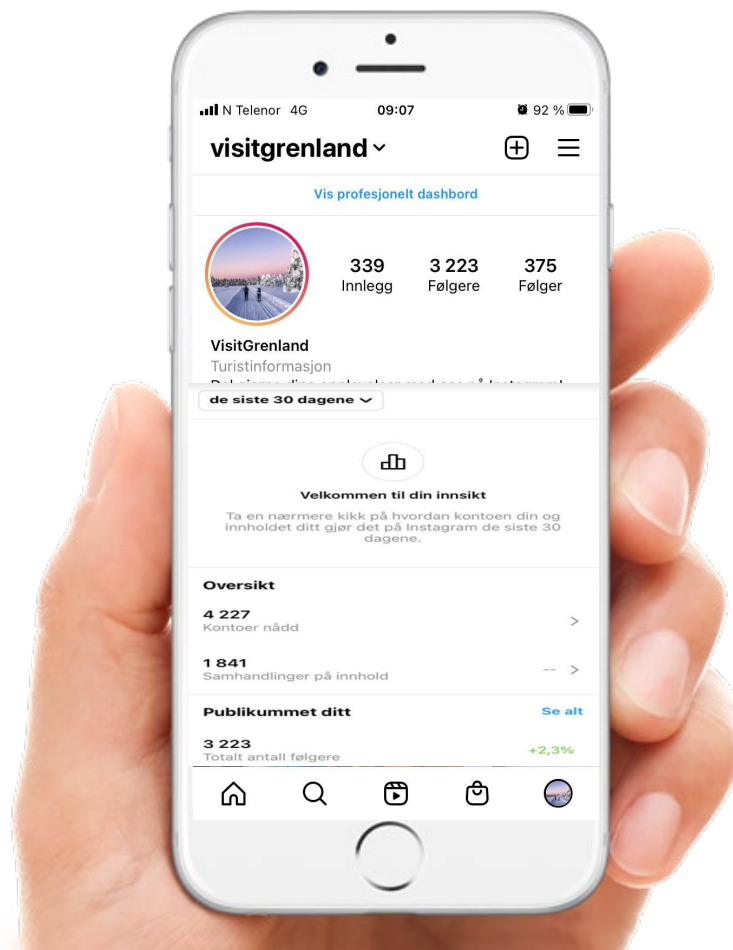
Instagram- status februar



Total antall likere: 3223

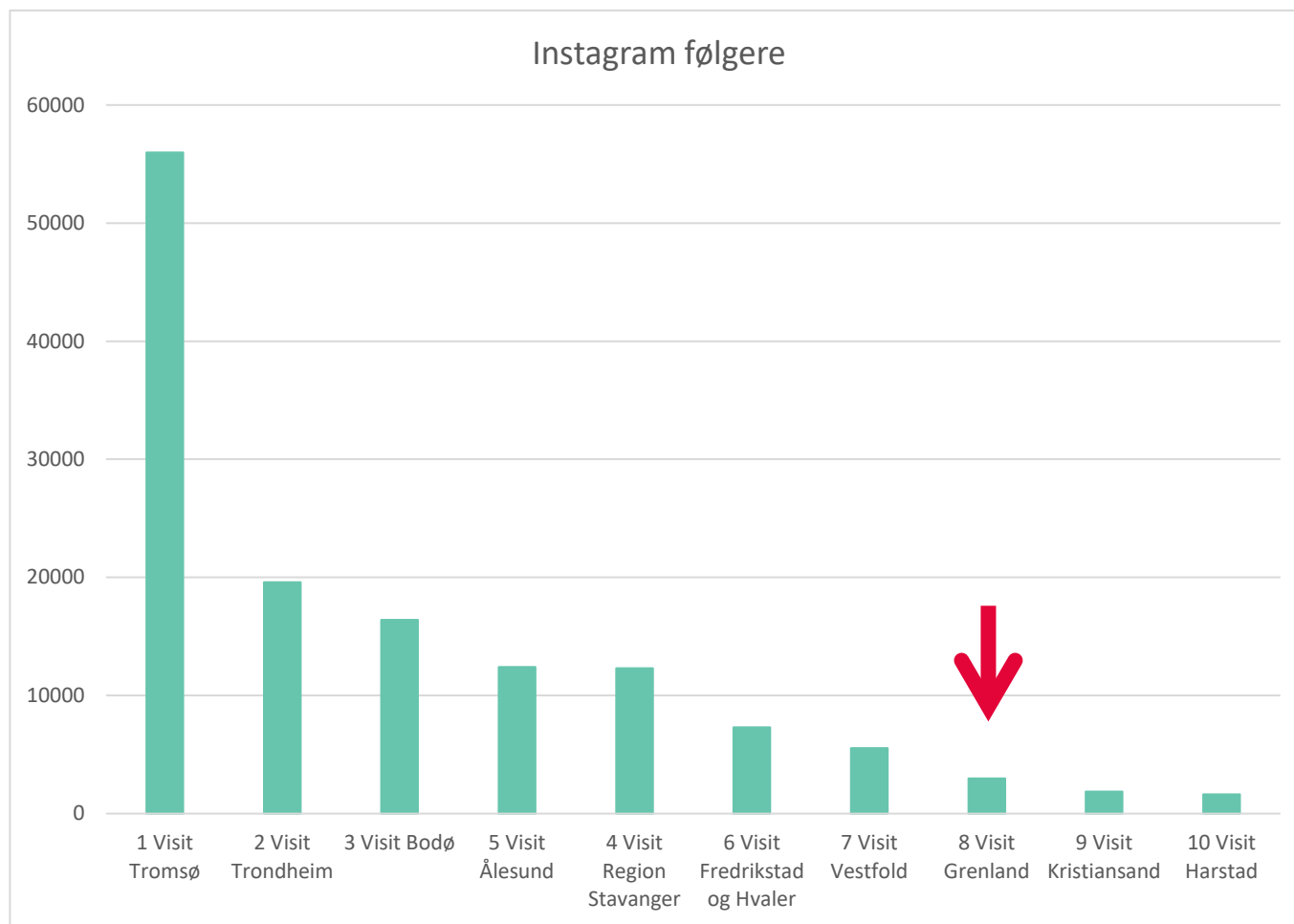
Prosentvis endring

- Totalt :+3,04%
- Mot januar: -36%



TELEMARK

Visit Grenland mot andre destinasjoner i Norge



Bruk av # på destinasjoner i Norge

#visittrondheim
138 294

#visittromso
122 850

#visitvestfold
103 224



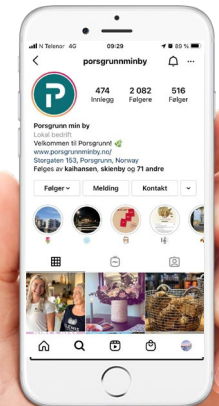
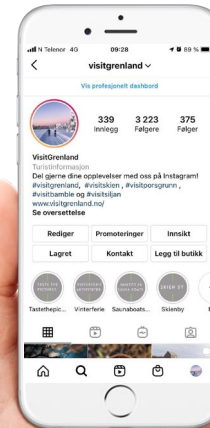
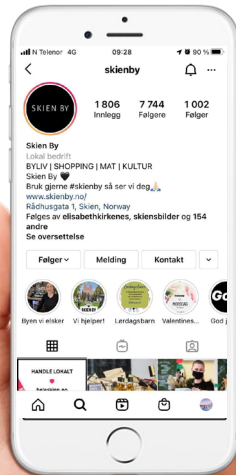
#visitbodo
88 749



#visitgrenland
22 545
Plass 9/10

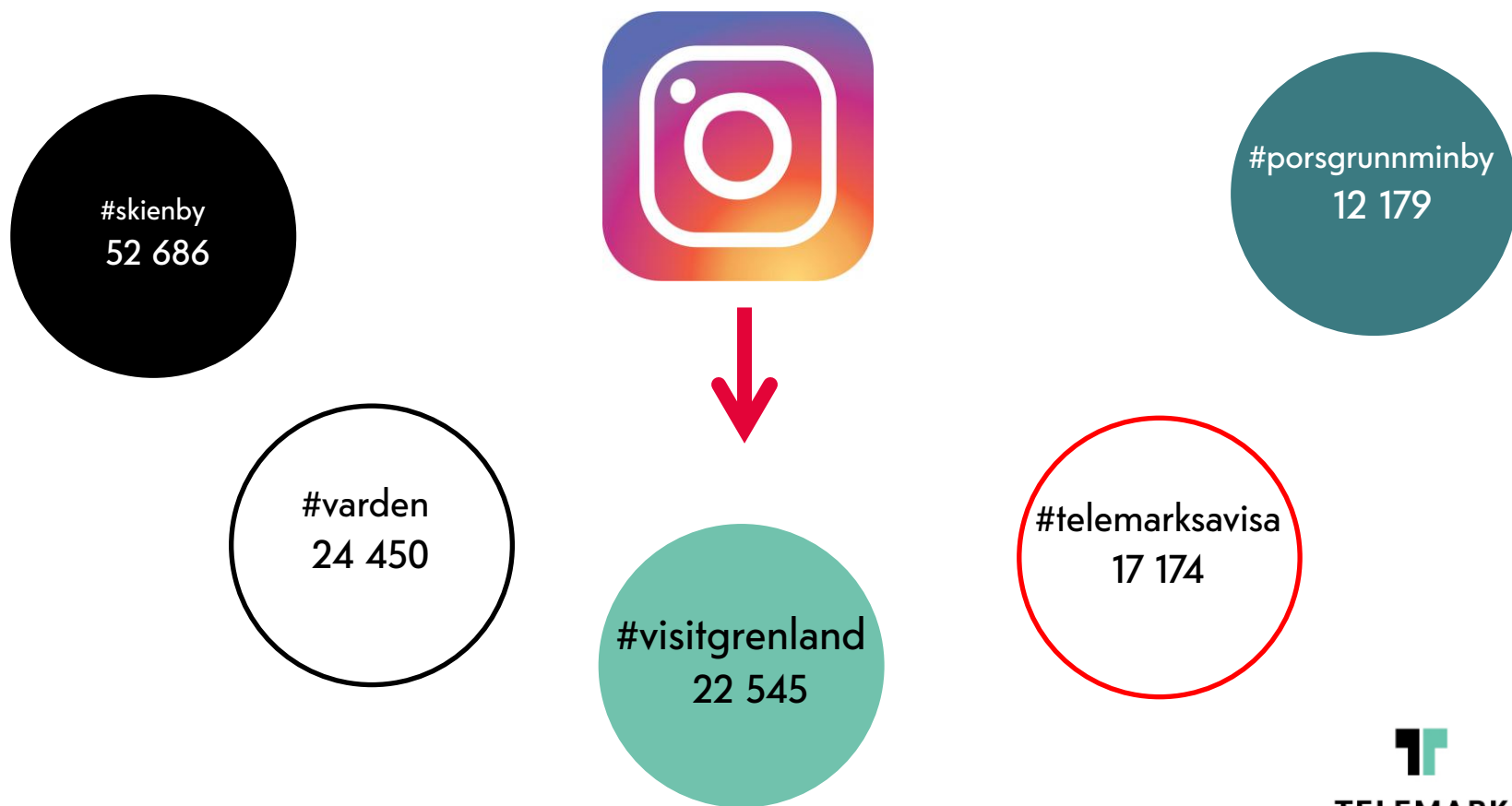
#regionstavanger
79 153

Visit Telemark mot lokale medier og næringsforeninger



TELEMARK

Bruk av # på lokale medier og næringsforening



Andre hashtags



#visitskien

3 184 innlegg


Følger



#visitporsgrunn

978 innlegg

Følger



#visitbamble

1 473 innlegg

Følger



#visitsiljan

535 innlegg

Følger

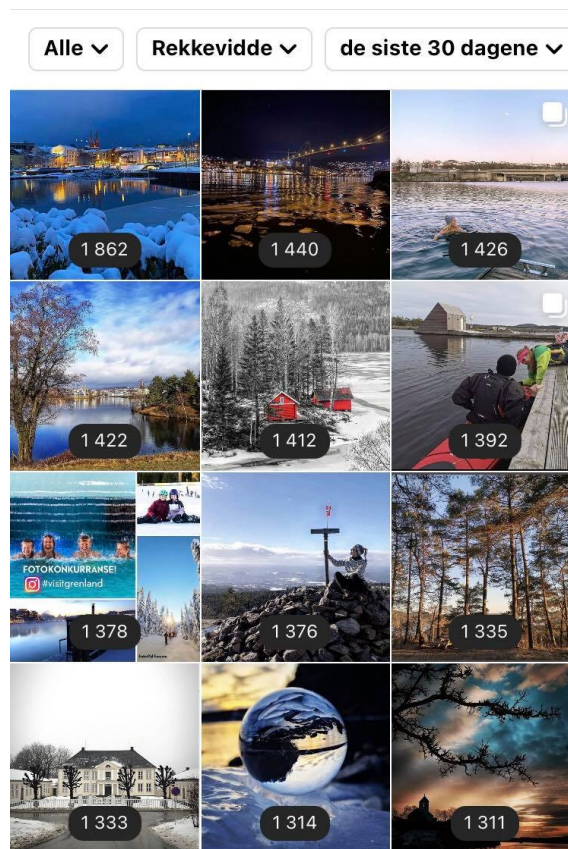
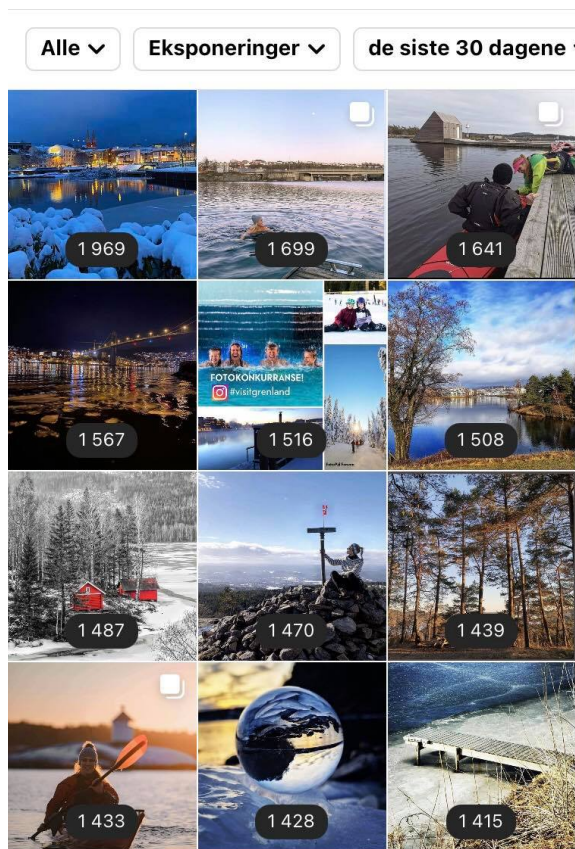


TELEMARK

Topp 12 innlegg de siste 30 dagene

Eksponeringer-Totalt antall ganger innlegget ditt har blitt sett

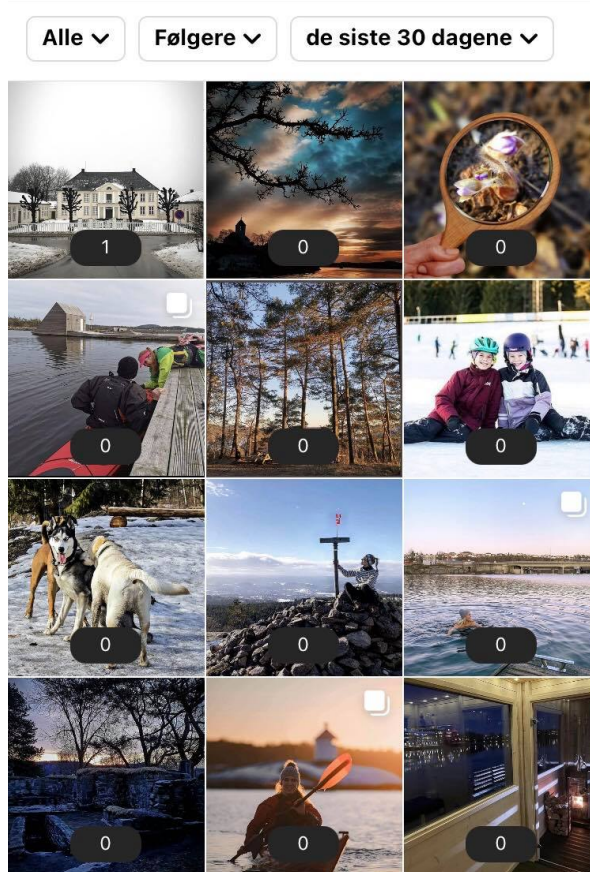
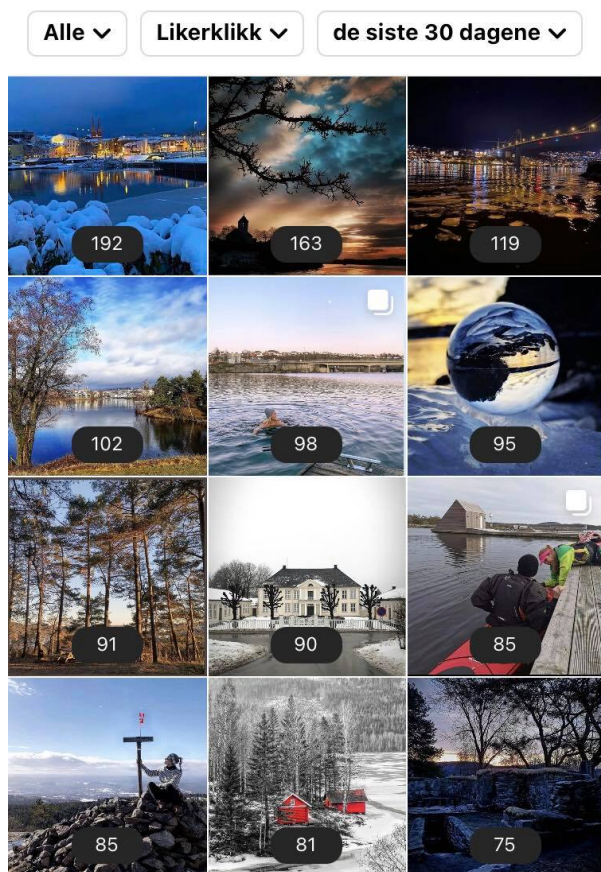
Rekkevidde-Antall unike kontoer som har sett innlegget ditt



Topp 12 innlegg de siste 30 dagene

Likerklikk-Antall unike kontoer som har likt

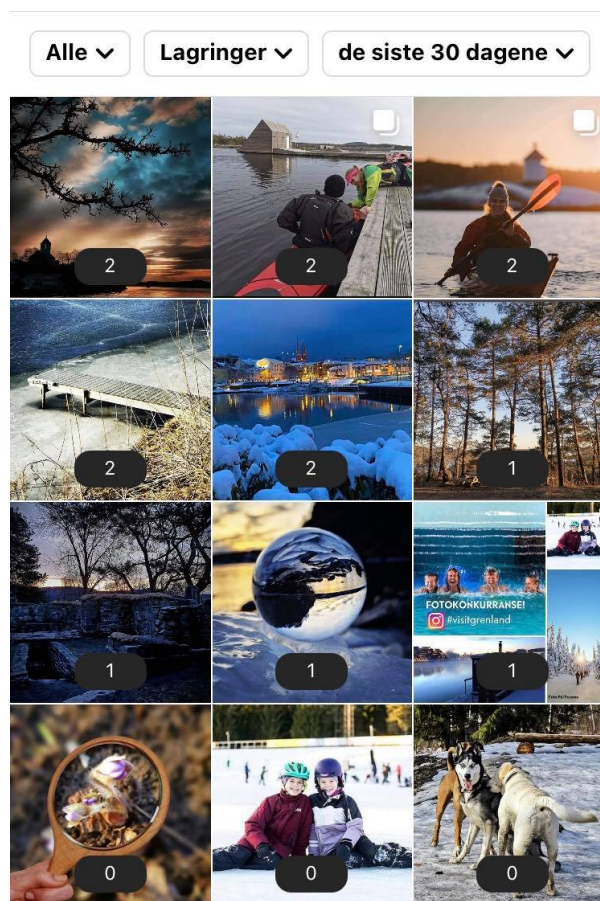
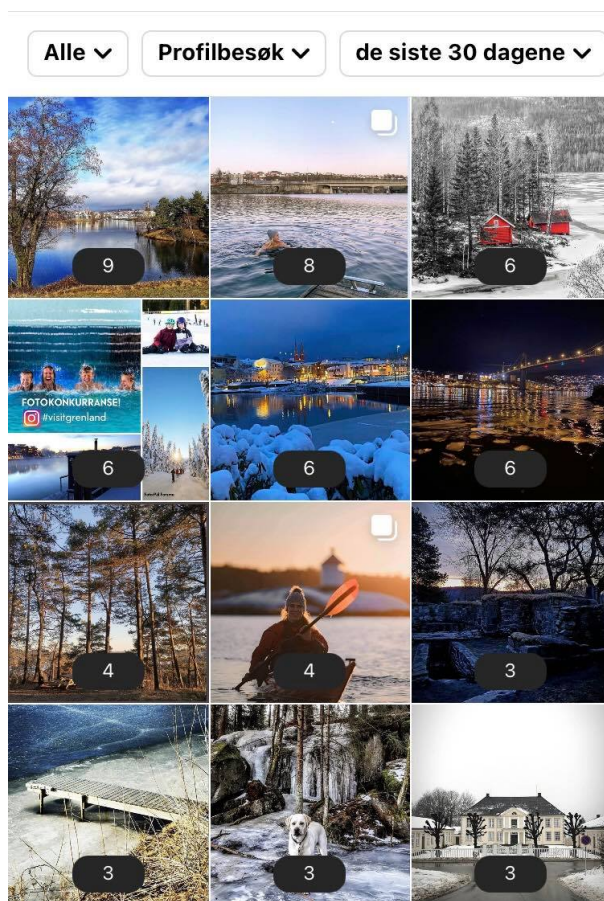
Følgere- Antall følgerebilde generert av bildet



Topp 12 innlegg de siste 30 dagene

Profilbesøk–Antall ganger profilen din har blitt sett

Lagret- Antall ganger bildene er lagret, ofte brukt i planlegging



Hvem er våre følgere?

de siste 30 dagene ▾

Følgeranalyse

3 223 følgere

+2,3% vs 9. jan. - 7. feb.

Vekst

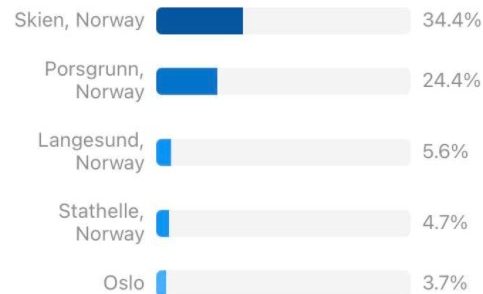
• Totalt	73
• Følger	97
• Følger ikke lenger	24



de siste 30 dagene ▾

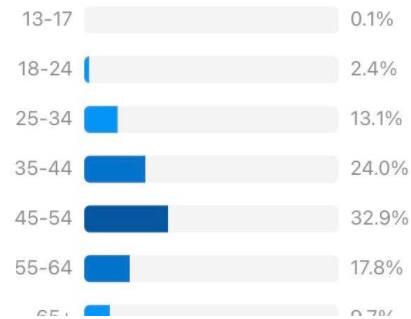
Stedene på topp

Byer Land



Aldersgruppe

Alle Menn Kvinner




de siste 30 dagene ▾

Kjønn



Mest aktive tidspunkter

Timer Dager



TELEMARK