

SoMe statistikk Visit Grenland

November 2021

Visit Grenland

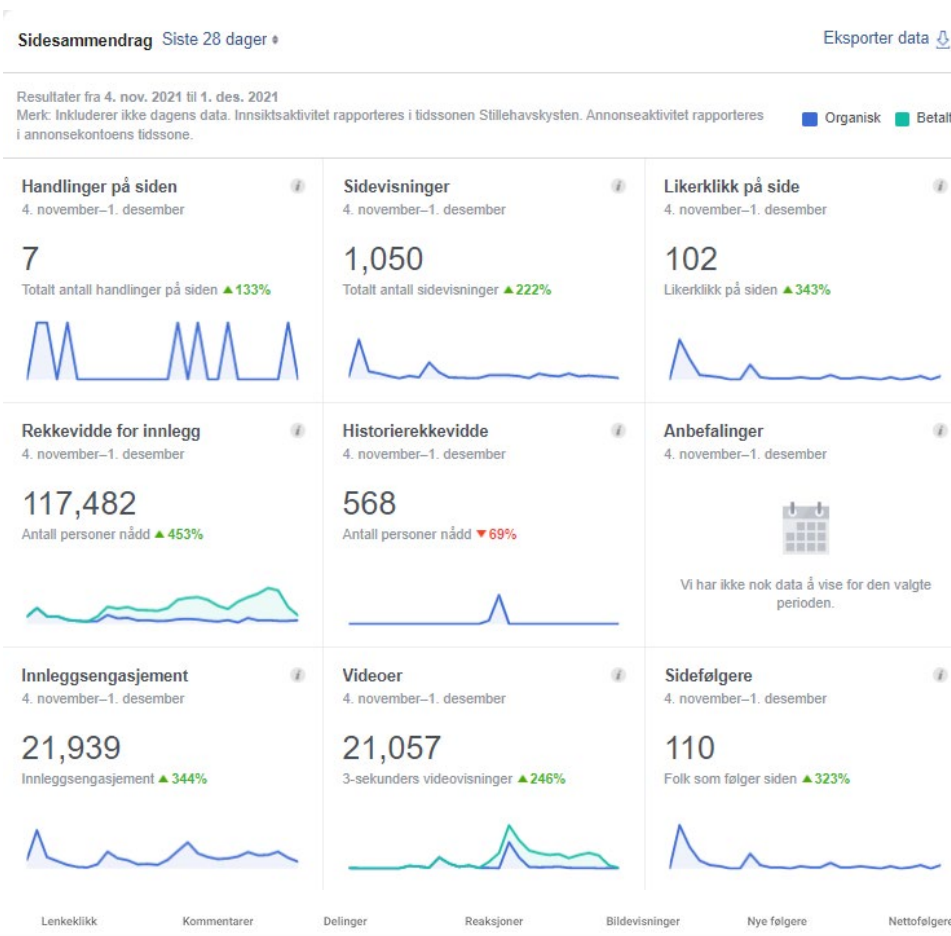


Facebook -status november



Total antall likere: 17 450

- Nye likere: 237
- Prosentvis endring
Totalt :+1,26%



Visit Grenland mot andre destinasjoner i Norge

Side		Totalt antall likerkl	fra forrige uke	Innlegg denne uke	Engasjement denne uken
1	 Visit Tromsø	31,2K 	▲100%	4	3,3K 
2	 Visit Kristiansand	29,4K 	▲100%	21	2,7K 
3	 Visit Region Stavanger	28,4K 	▲100%	10	9,5K 
4	 Visit Trondheim	22,6K 	▲100%	8	10,6K 
5	 Visit Ålesund & Sunnmøre	21,6K 	▲100%	0	781 
6	 Visit Fredrikstad Hvaler	21,3K 	▲100%	6	2,8K 
7	 Visit Bodø	20,1K 	▲100%	3	2,2K 
DEG	 VisitGrenland	17,5K 	▲100%	12	4,8K 

* Her har jeg tatt utgangspunkt i noen av de store byene i Norge. Oslo og Bergen er ikke med siden de er veldig mye større.

Visit Grenland mot lokale medier og næringsforeninger

Side		Totalt antall likerkl	fra forrige uke	Innlegg denne uke	Engasjement denne uken
1	 NRK Vestfold og Telemark	50,8K 	▲ 100%	40	114,8K 
2	 Telemarksavisa	45,4K 	▲ 100%	183	357,6K 
3	 Varden	41,9K 	▲ 100%	159	201K 
DEG	 VisitGrenland	17,5K 	▲ 100%	12	4,8K 
Hold følge med sidene du følger med på.		Få flere likerkl			
5	 Skien By	16K 	▲ 100%	15	4,7K 
6	 Porsgrunn Min By	13,4K 	▲ 100%	13	7,3K 

*De lokale avisene har veldig mange flere innlegg enn oss og dermed en mye høyere engasjement. Det er nok ikke realistisk å ha så mange innlegg, men vi kan fortsatt jobbe med å skape enda mer engasjerende innlegg.

Videovisninger

1. nov. 2021 til 30. nov. 2021

Publisert

2,7 k

Antall minutter sett

▼ 10.3 % fra de siste 30 dagene

459

1-minutts videovisninger

▲ 410 % fra de siste 30 dagene

6,8 k

3-sekunders videovisninger

▼ 45.6 % fra de siste 30 dagene

254

Videoengasjement

▼ 69.5 % fra de siste 30 dagene

79

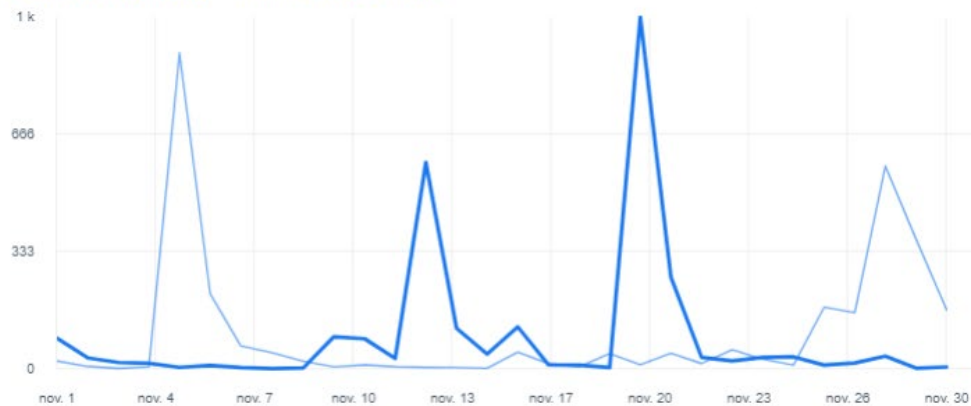
Nettofølgere

▲ 276 % fra de siste 30 dagene

Antall minutter sett

1. nov. 2021 - 30. nov. 2021

2 741 Antall minutter sett 3 055 Forrige periode








Vis etter:

Se hvordan det går med de forskjellige innleggstypene dine



TELEMARK

Topp 5 videoer

Video	Dato lagt til	Antall minutter sett ↓	1-minutts videovisninger	3-sekunders videovisninger	Engasjement
 Årets lærling 2020 VisitGrenland	12.11.2021 20:47 VisitGrenland	782	263	1 311	47
 -- VisitGrenland	20.11.2021 17:01 VisitGrenland	698	115	1 157	37
 Skien by VisitGrenland	20.11.2021 16:49 VisitGrenland	453	0	1 622	43
 Langesund fra lufta. Video av Cato... VisitGrenland	10.11.2021 09:56 VisitGrenland	222	59	511	46
 God stemning i skien by 🍷 VisitGrenland	21.11.2021 08:06 VisitGrenland	177	0	736	26

Topp 10 innlegg

05.11.2021 15:00	 Vinneren er Marzena Wróblewska :-D Gratulerer			19,1K		3,3K 1,2K	
12.11.2021 15:28	 Vinneren er Guro Margrethe Skjold 🥳 Gratulerer så mye!			10,8K		809 459	
04.11.2021 20:08	 La oss lage en bildetråd sammen 😊 del et bilde fra			10K		734 184	
26.11.2021 18:00	 Vinneren er Nina Vu 🥳 VINN nyttårsmiddag for to på			6,7K		338 167	
19.11.2021 08:00	 Vinneren er Inger Lise Lorange Lunde :-D			6,7K		210 157	
07.11.2021 08:00	 Bamble i soloppgang eller solnedgang? Hva tror du?			6,2K		229 79	
14.11.2021 08:19	 Nydelig bilde av Jonas Olsen 📷 Klarer du gjette hvor i			5,8K		248 28	
24.11.2021 14:23	 Nydelig bilde på vei til Skien fra Bamble 🌟 Har du tatt			4,2K		117 81	
20.11.2021 16:49	 Skien by			4K		473 43	
01.11.2021 18:00	 Hva med å unne deg litt luksus når det går mot vinter			3,9K		132 7	



TELEMARK

*Konkurranser, nyheter, turer, smaksopplevelser ting å gjøre

Historieinnsikt

Historieinnsikt

De siste 28 dagene: 9. nov. 2021 - 6. des. 2021

[Hjelpesenter](#)

Unike åpninger

516

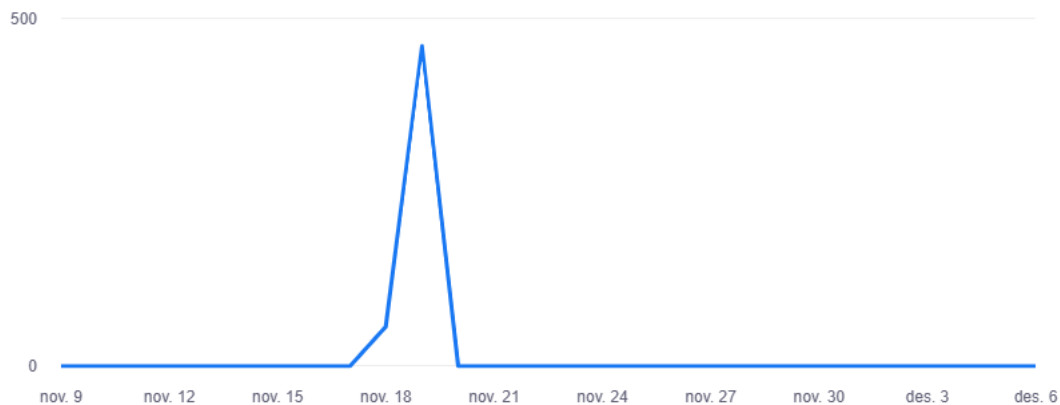
Samhandlinger

6

Publiserte historier

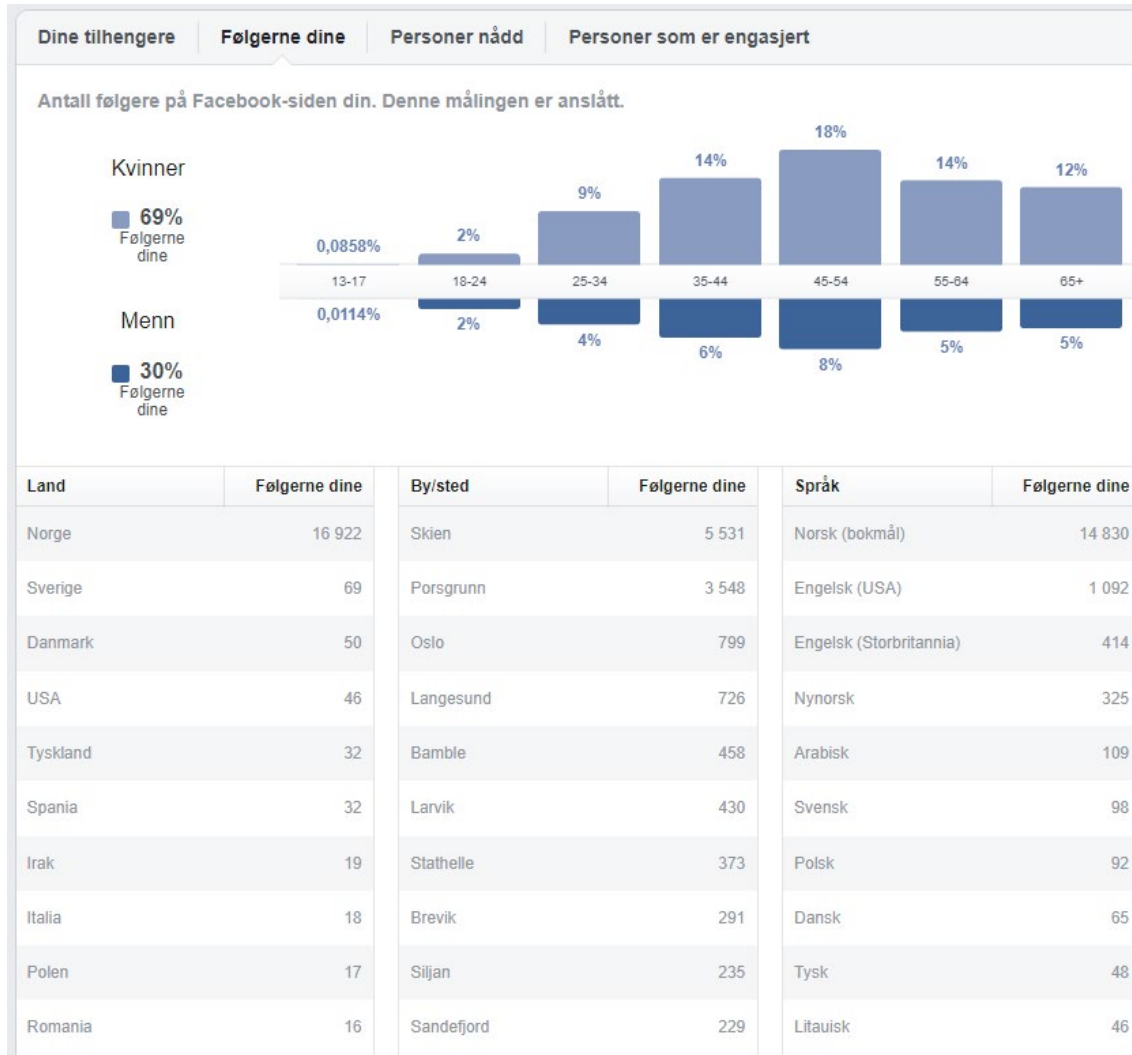
1

Unike åpninger ⓘ



TELEMARK

Hvem er våre likere?

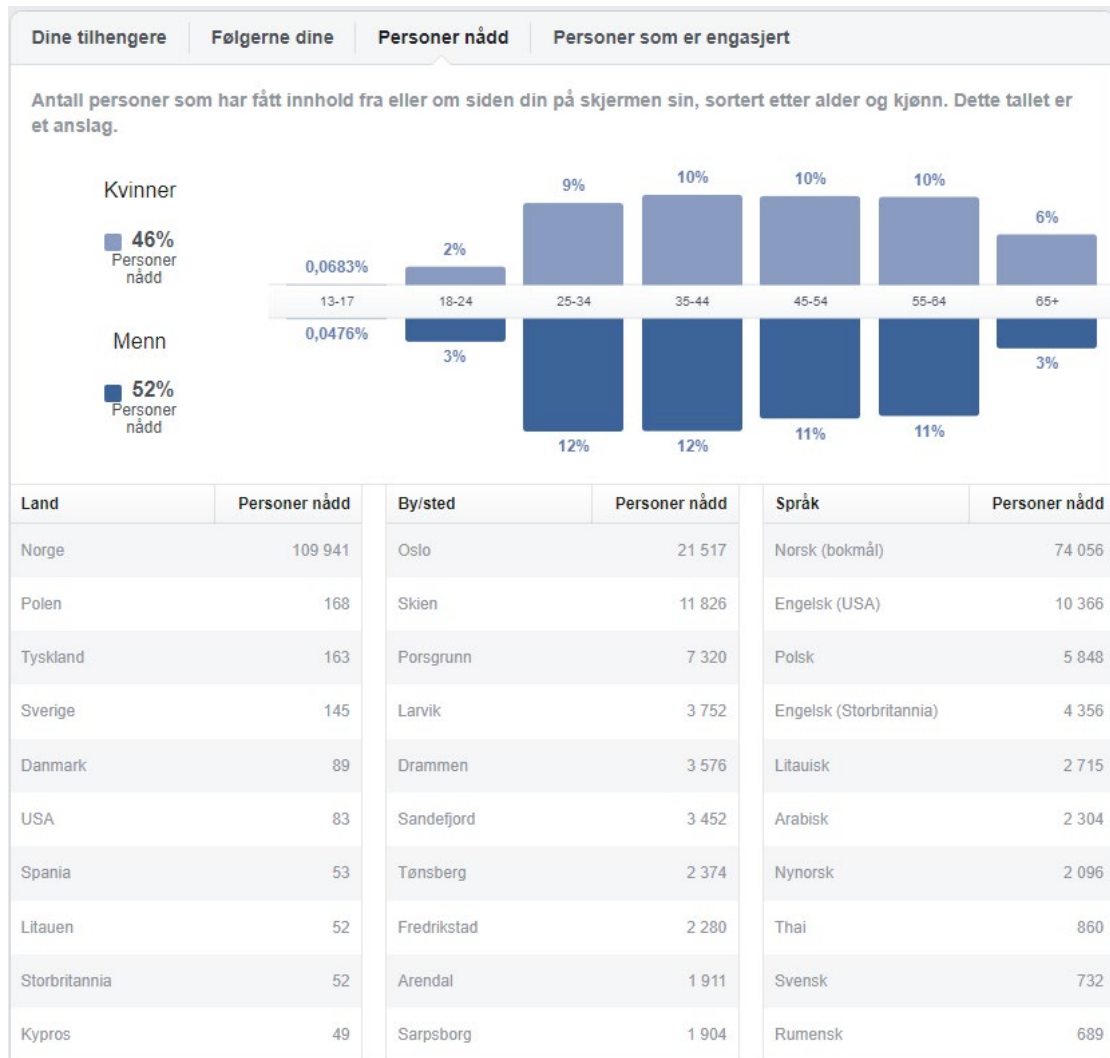


Endringer mot des

1. Demografi
 - Ingen betydelig endring
2. Geografi
 - Ingen betydelig endring fra forrige periode



Hvem har vi nådd?

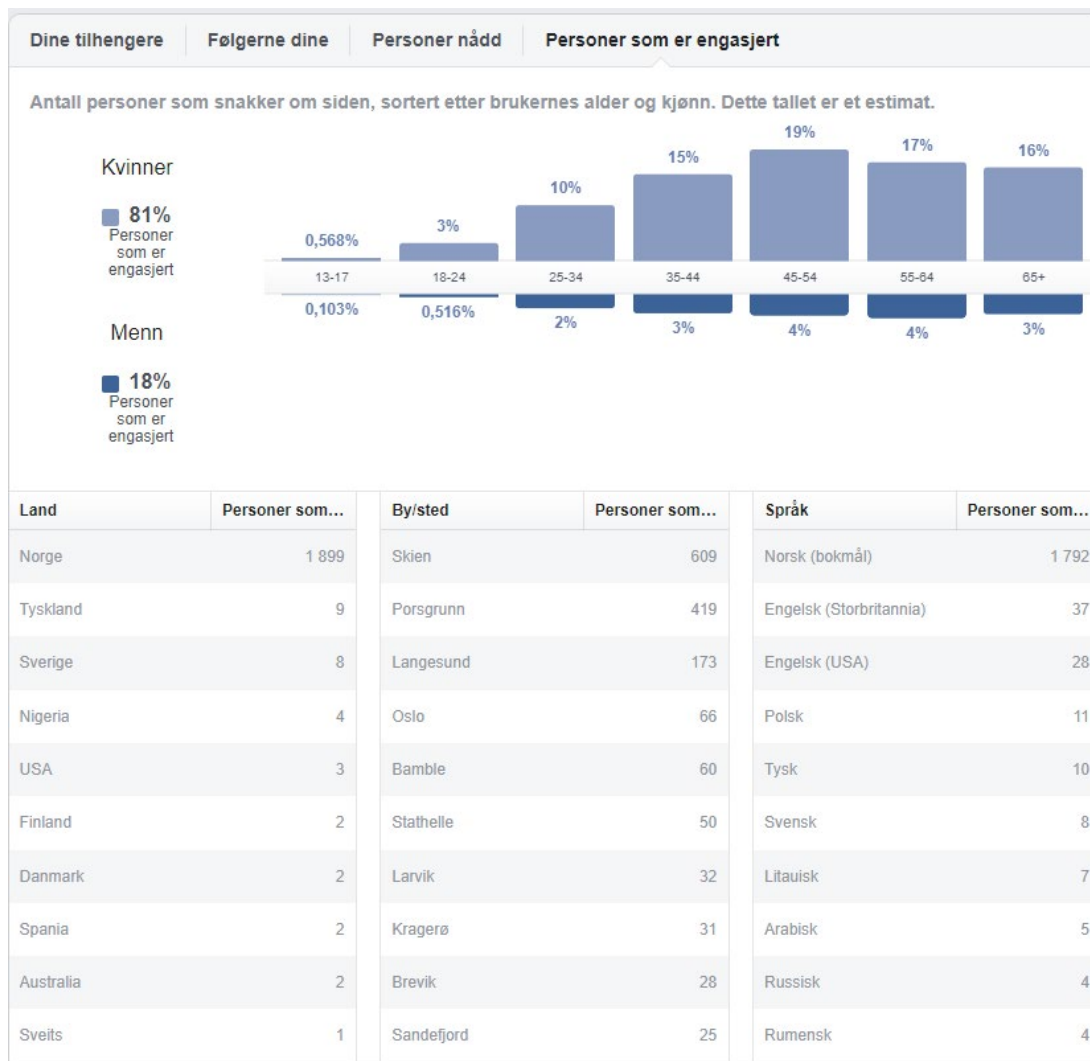


Endringer mot des:

1. Personer nådd:
 - 109941 nordmenn
 - Annonsering i nov
2. Demografi
 - Flest menn i alder 25-44
 - Det hører til sjeldenhetene at vi når flest menn
3. Geografi
 - Oslo, Skien, Porsgrunn



Hvem har engasjert seg ?



Endringer mot des

- Demografi
 - Kvinner i alder 40-45 engasjerer seg mest
- Geografi
 - Skien, Porsgrunn, Langesund

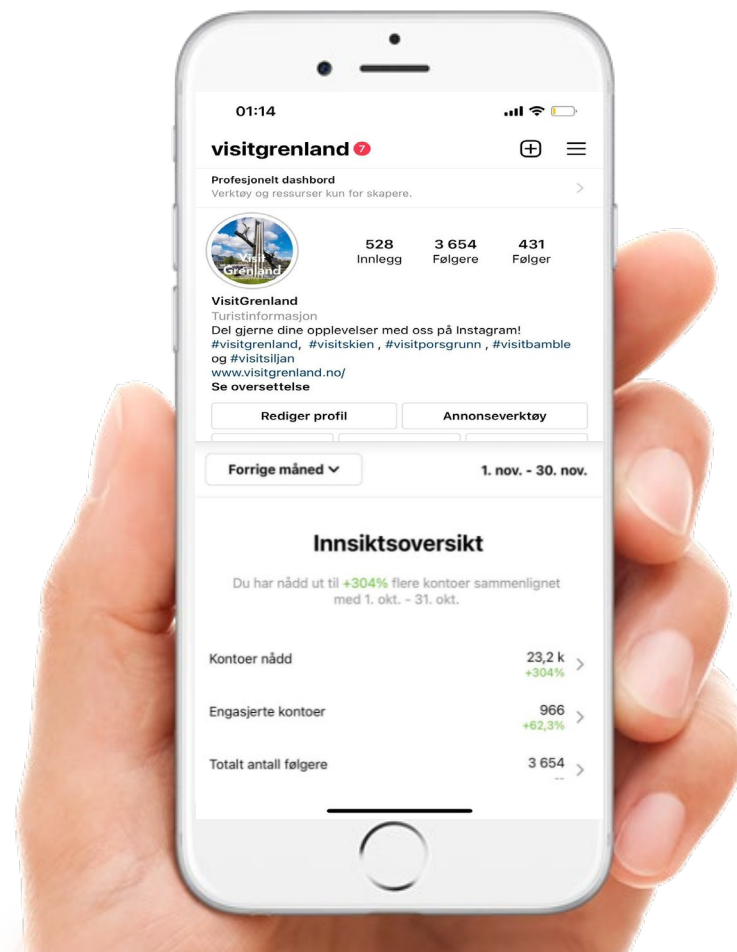


TELEMARK

Instagram- status november

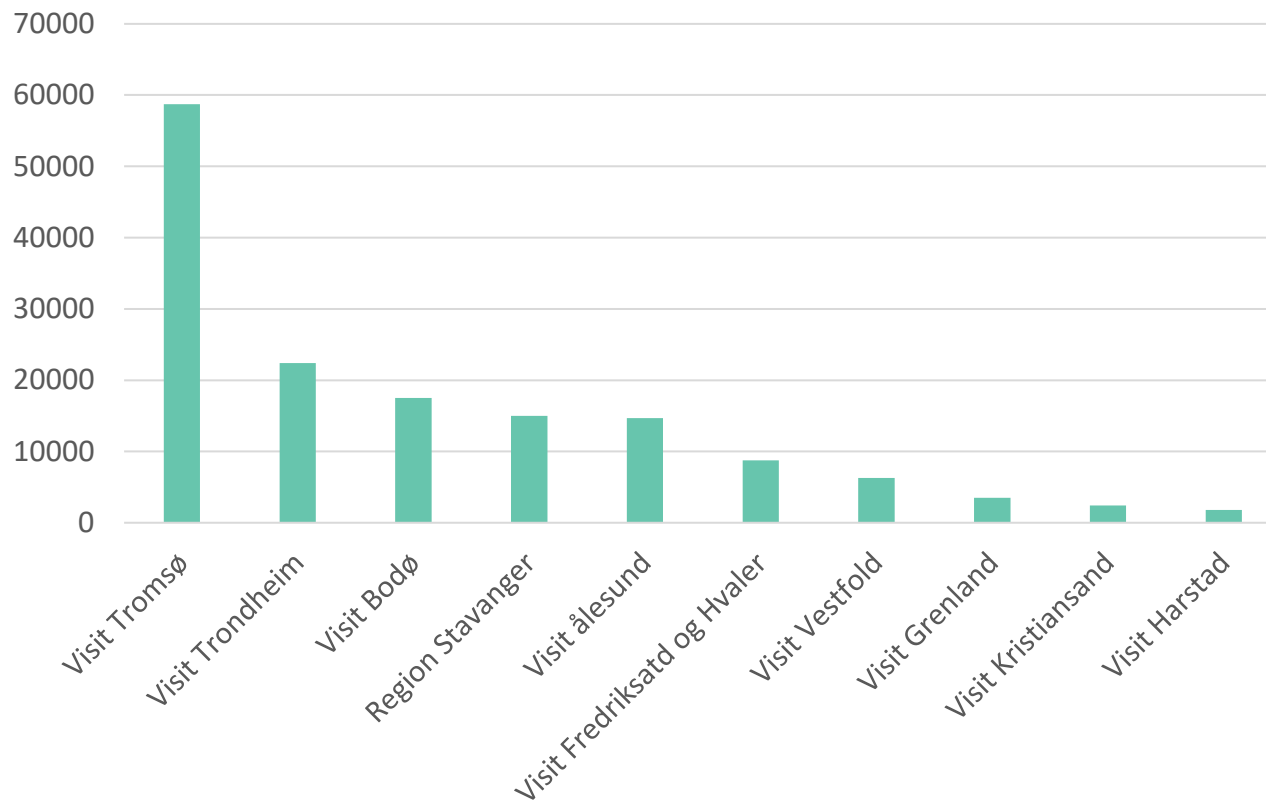


Total antall likere: 3 654
Prosentvis endring
▪ Totalt :+2,64%



Visit Grenland mot andre destinasjoner i Norge

Instagram følgere



Bruk av # på destinasjoner i Norge

#visittrondheim
152 228

#visitromso
136 127

#visitvestfold
119 866

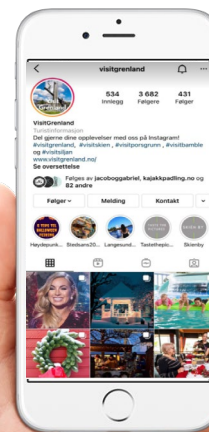
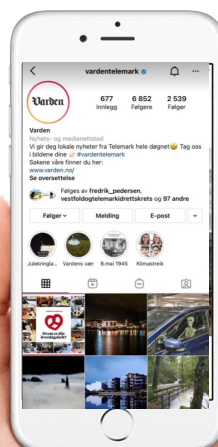
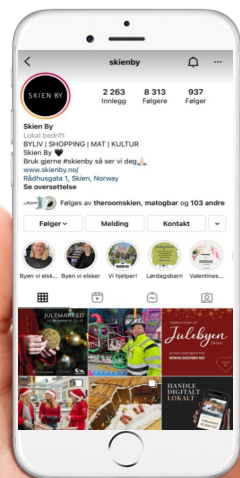
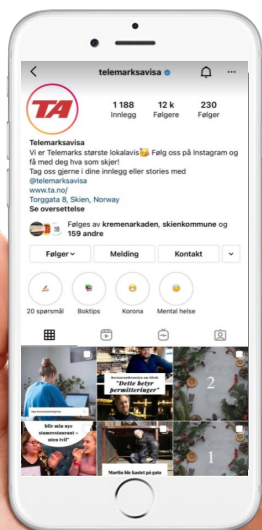


#visitbodo
95 554

➔ #visitgrenland
26 649

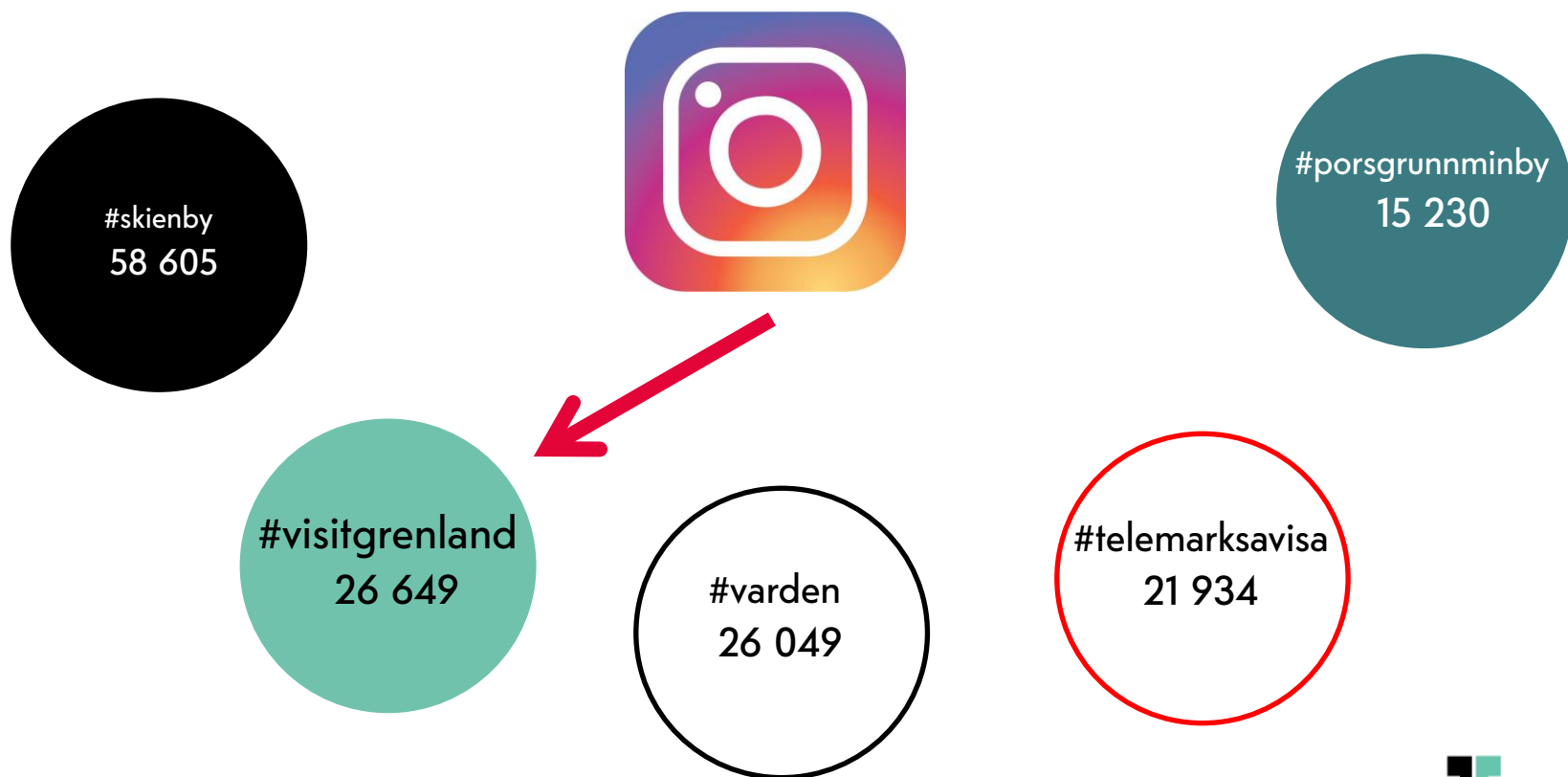
#regionstavanger
91 130

Visit Telemark mot lokale medier og næringsforeninger




TELEMARK

Bruk av # på lokale medier og næringsforening



Andre hashtags



#visitbamble

1 953 innlegg

Følger



#visitskien

4 226 innlegg


Følger



#visitsiljan

829 innlegg

Følg



#visitporsgrunn

1 303 innlegg

Følger



#deturbanetelemark

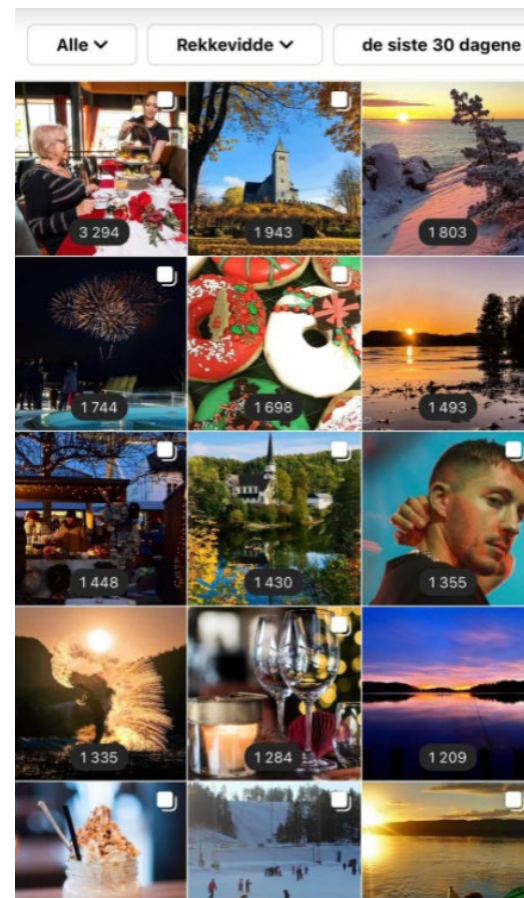

57 innlegg

Følg

Topp 12 innlegg de siste 30 dagene

Eksponeringer-Totalt antall ganger innlegget ditt har blitt sett

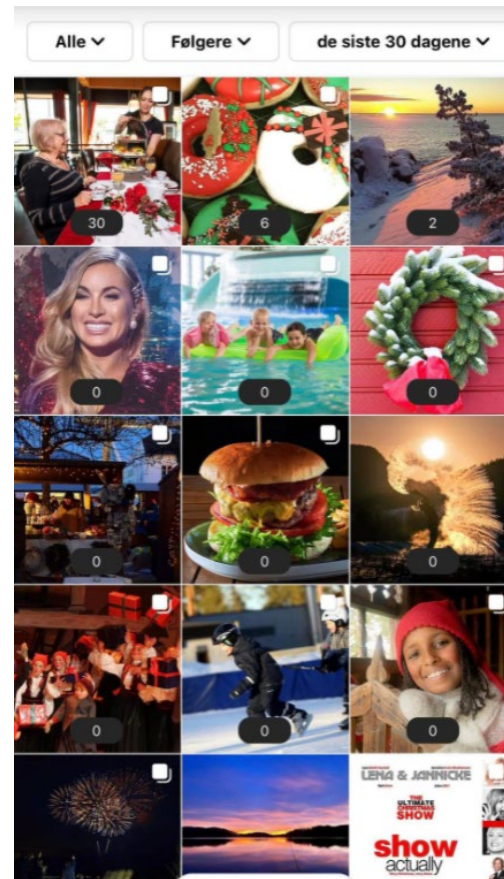
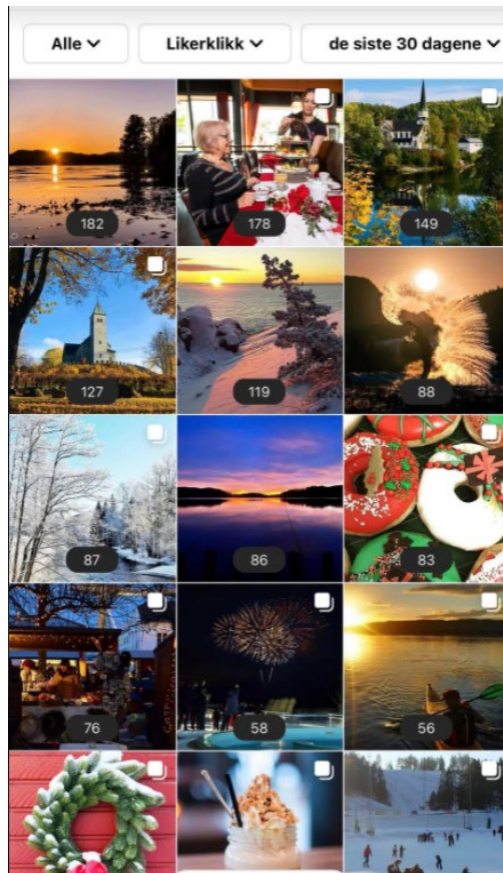
Rekkevidde-Antall unike kontoer som har sett innlegget ditt



Topp 12 innlegg de siste 30 dagene

Likerklikk-Antall unike kontoer som har likt

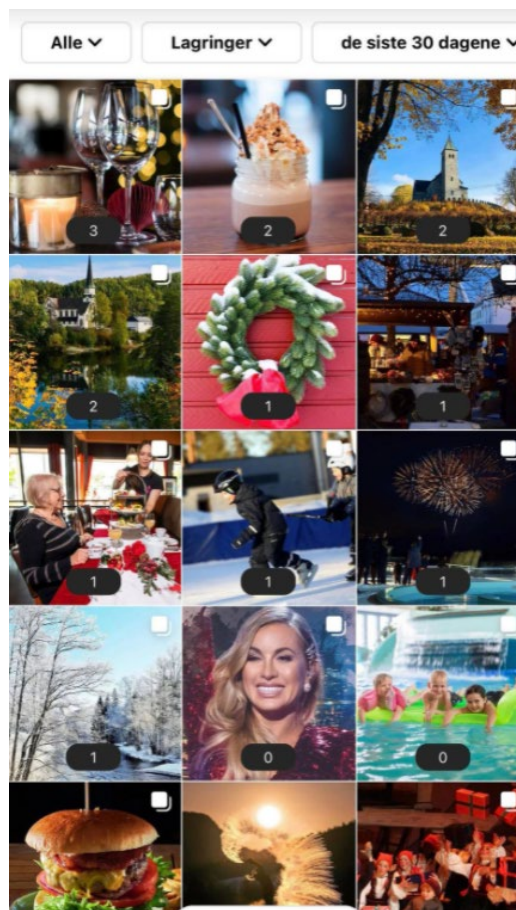
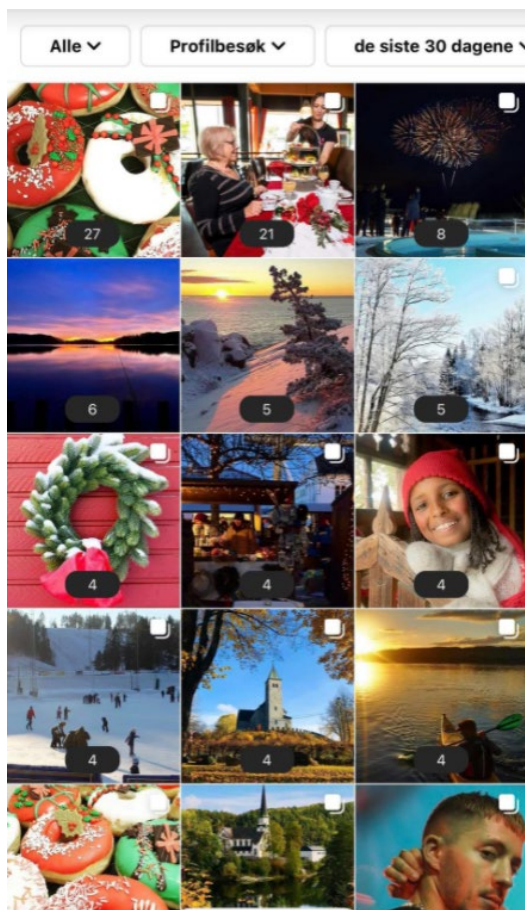
Følgere- Antall følgerebilde generert av bildet



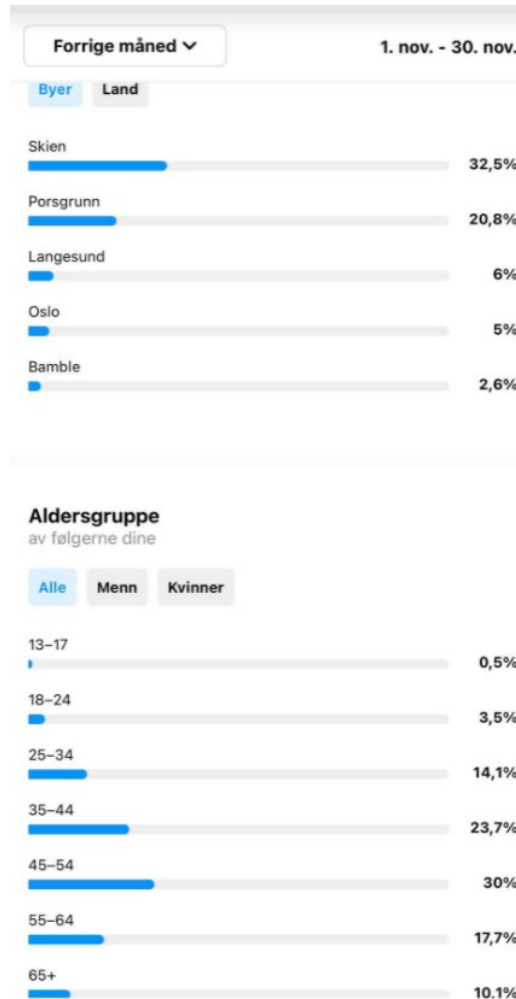
Topp 12 innlegg de siste 30 dagene

Profilbesøk–Antall ganger profilen din har blitt sett

Lagret- Antall ganger bildene er lagret, ofte brukt i planlegging



Hvem er våre følgere?



Kjønn

av følgerne dine



Mest aktive tidspunkter

Timer Dager



TELEMARK