







SoMe statistikk for Visit Grenland juli 2020

Facebook

Pr. 5. august har VisitGrenland **15802** antall følgere, en økning på 243 nye følgere siden juli. Tallene baserer seg på både organiske og betalte innlegg. Vi er fortsatt på 4. plass med de vi sammenligner oss med.

Sider å følge med på		Opprett innlegg		
Sammenlign resultatene til siden og innleggene dine med lignende sider på Facebook.				
Legg til sider		Reaksjoner, kommentarer og delinger		
Side	Totalt antall liker	fra forrige uke	Innlegg denne uk	Engasjement denne uke
1  VisitRauland	30,6K	0%	4	5,1K
2  Visit Fredrikstad Hvaler	20,4K	▲0,3%	7	13,4K
3  VisitRjukan	17,5K	▲0,3%	5	12,3K
DEG 4  VisitGrenland	15,8K	▲0,4%	8	10,1K
Hold følge med sidene du følger med på. Få flere likerklipp				
5  Skien fritidspark	13,9K	0%	8	846
6  Visit Bø	13,4K	0%	5	1,9K

7 Visit Kragerø	6 644 likerklipp totalt
8 Visit Larvik	4 490 likerklipp totalt
9 Visit Sandefjord	3 674 likerklipp totalt
10 Visit Stavern	3 437 likerklipp totalt
11 Visit Seljord	3 005 likerklipp totalt
12 Visit Tønsberg og Færder	2 387 likerklipp totalt

Oversikt over de siste 28 dager (8. juli – 4. august)

(her får man ikke statistikk lenger tilbake i tid enn 28 dager)

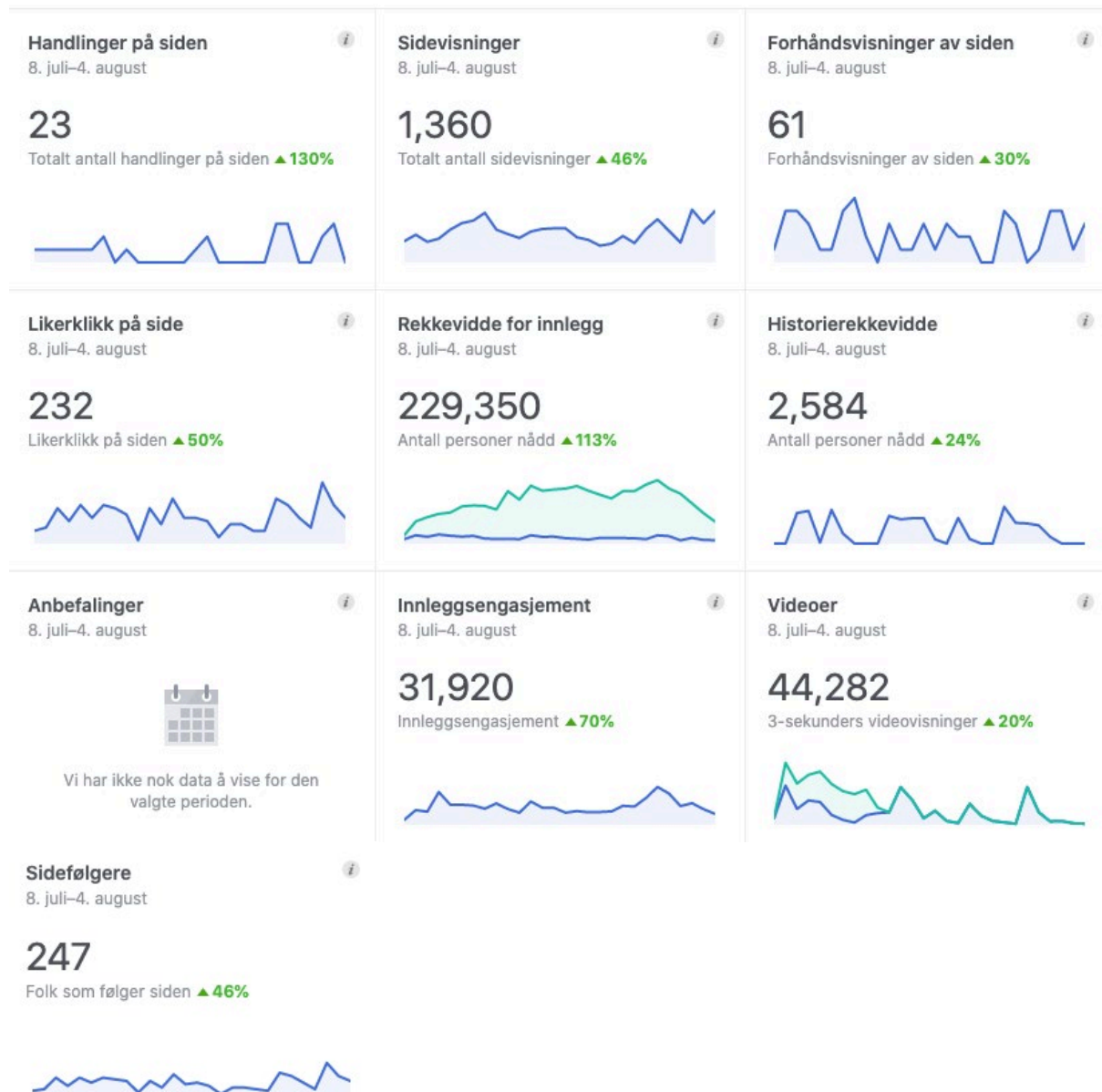
Sidesammendrag Siste 28 dager ↕

Eksporter data ↓

Resultater fra 8. juli 2020 til 4. aug. 2020

Merk: Inkluderer ikke dagens data. Innsiktsaktivitet rapporteres i tidssonen Stillehavskysten. Annonseaktivitet rapporteres i annonsekontoens tidssone.

■ Organisk ■ Betalt



Arrangementer de siste 28 dagene



VisitGrenland ▾

De siste 28 dagene ▾



Arrangementer de siste 365 dager



VisitGrenland ▾

De siste 365 dagene ▾



Facebook-video fra 1. – 31. juli

Under de 5 mest sette vidoene; Telemarkskanalen, Galleri Grindbakken, Havparadiset, Postgirobygget live på Quality Hotel Skjærgården og Sommerferie på Quality Hotel Skjærgården.

1. juli 2020 til 31. juli 2020

Se etter: Publisert

15,4 k

Antall minutter sett

▲ 49.6 % fra de siste 31 dagene

1,3 k

1-minutts videovisninger

▲ 16.5 % fra de siste 31 dagene

58,7 k

3-sekunders videovisninger

▲ 52.7 % fra de siste 31 dagene

1,2 k

Engasjement

▼ 16.4 % fra de siste 31 dagene

214

Nettofølgere

▲ 46.6 % fra de siste 31 dagene

Antall minutter sett

1. juli 2020 - 31. juli 2020

15 433 Antall minutter sett



Vis etter:

Se hvordan det går med de forskjellige innleggstypene dine



Toppvideoer

Toppersider

Video	Dato lagt til	Antall minutter sett	1-minutts videovisninger	3-sekunders videovisninger	Engasjement
Telemarkskanalen VisitGrenland	06.07.2020 16:53 VisitGrenland	4,5 k	0	18,9 k	199
Galleri Grindbakken VisitGrenland	19.07.2020 12:53 VisitGrenland	1,9 k	414	4,8 k	310
Havparadiset - en annerledes... VisitGrenland, Visit Solkyste...	11.07.2020 15:17 VisitGrenland	1,8 k	322	7 k	123
Postgirobygget live på Quality Hot... VisitGrenland, Visit Telemar...	07.07.2020 13:24 VisitGrenland	1,5 k	0	6,7 k	107
Sommerferie på Quality Hotel... VisitGrenland	07.07.2020 16:41 VisitGrenland	1,3 k	361	4,4 k	162

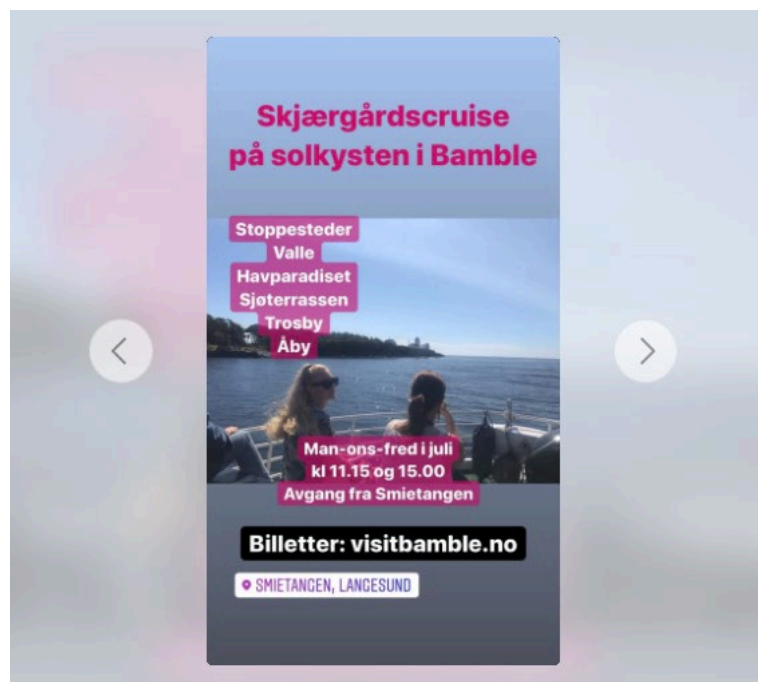
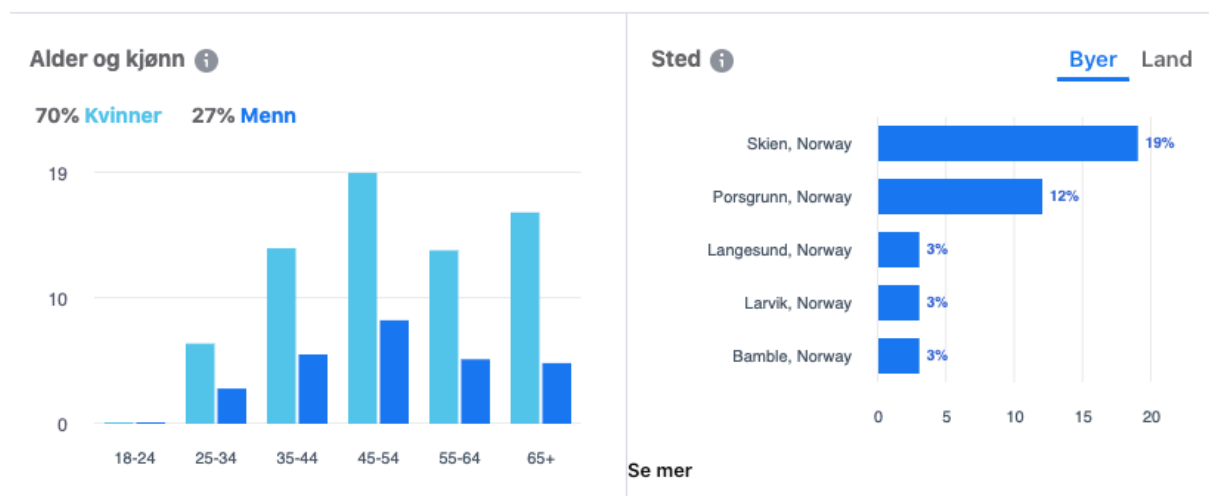
Facebook stories

De siste 28 dagene: 8. juli – 4. august.

Man får ikke søkt på datoer på facebookstories, så kan ikke se hva som har vært i de forgående månedene. Vi har laget en del stories selv, men deler også noen fra medlemmer som har tagget oss.

De som har åpnet våre historier er fra og fordeler seg prosentvis slik:

Publikumsdemografi



Sett av

560

Unike kontoer

Trykk forover	226
Trykk bakover	17
Sveip forover	168
Avslutninger	68

Engasjement

12

Handlinger som er utført fra denne historien

Reaksjoner 12



Sett av

536

Unike kontoer

Trykk forover	183
Trykk bakover	10
Sveip forover	206
Avslutninger	67

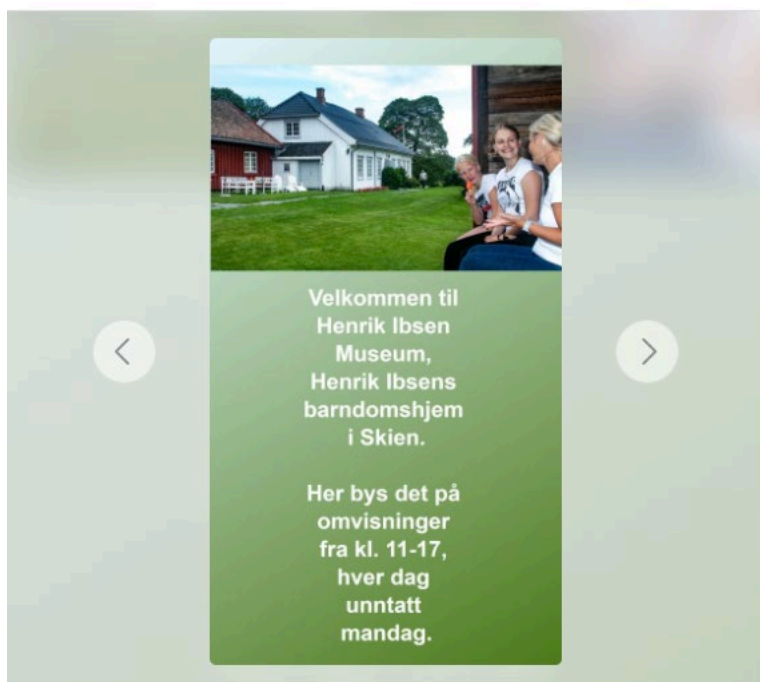
Engasjement

5

Handlinger som er utført fra denne historien

Reaksjoner	4
Svar	1

Historiedetaljer



Sett av

319

Unike kontoer

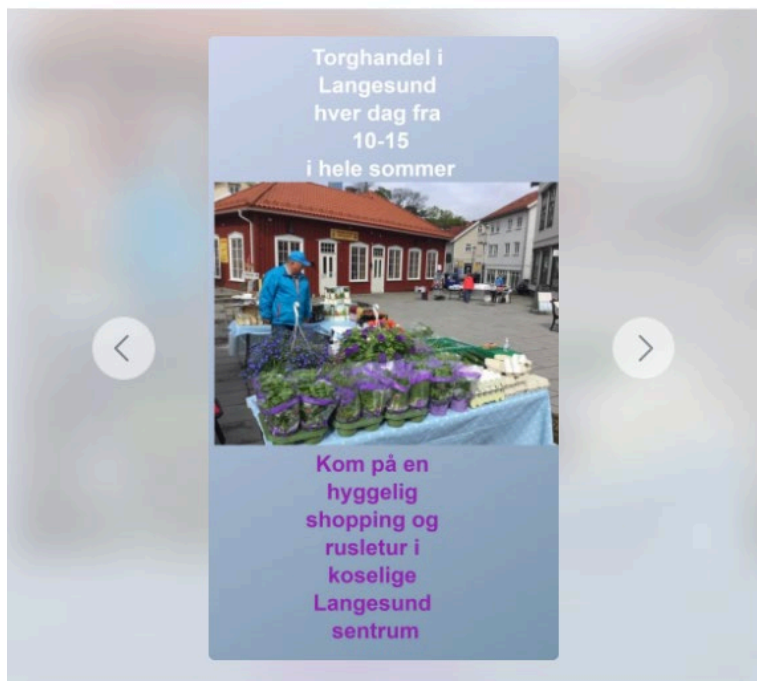
Trykk forover	247
Trykk bakover	6
Sveip forover	17
Avslutninger	16

Engasjement

3

Handlinger som er utført fra denne historien

Reaksjoner	3
------------	---



Sett av

585

Unike kontoer

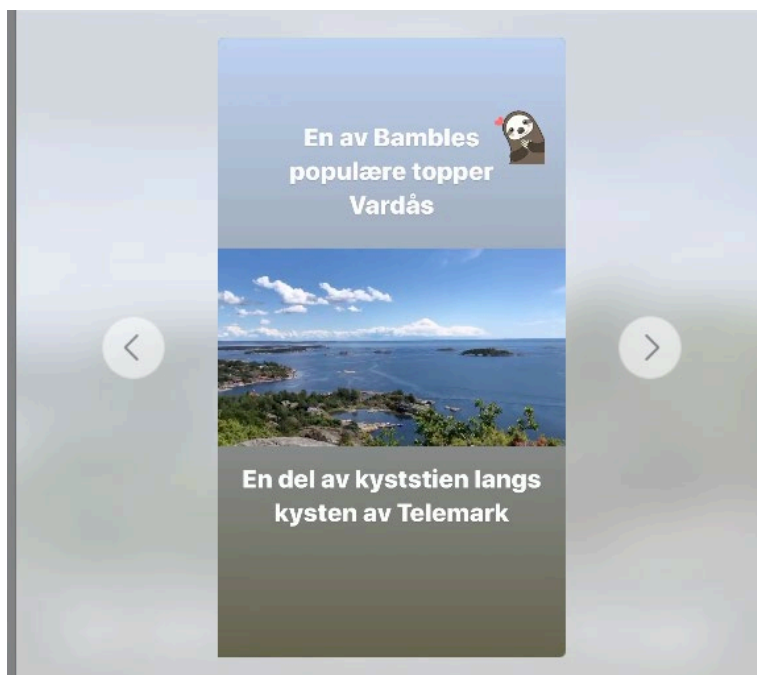
Trykk forover	243
Trykk bakover	16
Sveip forover	179
Avslutninger	58

Engasjement

3

Handlinger som er utført fra denne historien

Reaksjoner 3



Sett av

442

Unike kontoer

Trykk forover	160
Trykk bakover	7
Sveip forover	174
Avslutninger	57

Engasjement

4

Handlinger som er utført fra denne historien

Reaksjoner 4



Sett av

427

Unike kontoer

Trykk forover	168
Trykk bakover	11
Sveip forover	140
Avslutninger	42

Engasjement

4

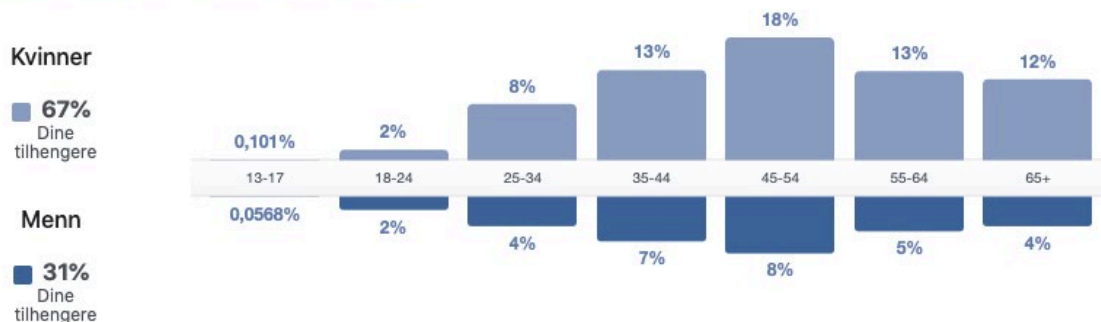
Handlinger som er utført fra denne historien

Reaksjoner  4

Hvem er våre likere?

Dine tilhengere	Følgerne dine	Personer nådd	Personer som er engasjert
------------------------	----------------------	----------------------	----------------------------------

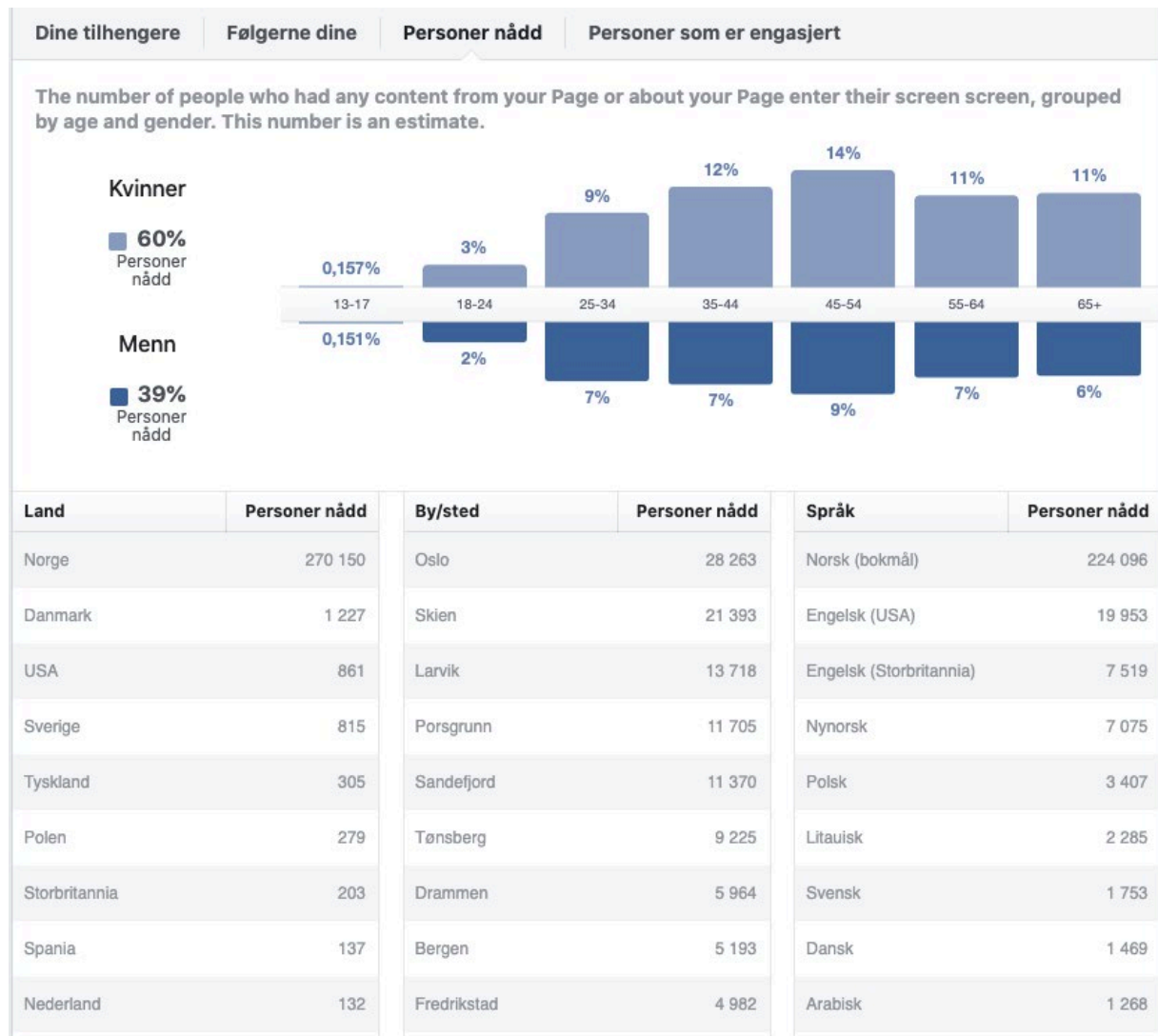
Antall personer som har sett et av innleggene dine minst én gang, sortert etter alder og kjønn. Sammenslåtte demografidata er basert på en rekke faktorer, inkludert informasjon om alder og kjønn som folk oppgir på Facebook-profilene sine. Dette tallet er et anslag.



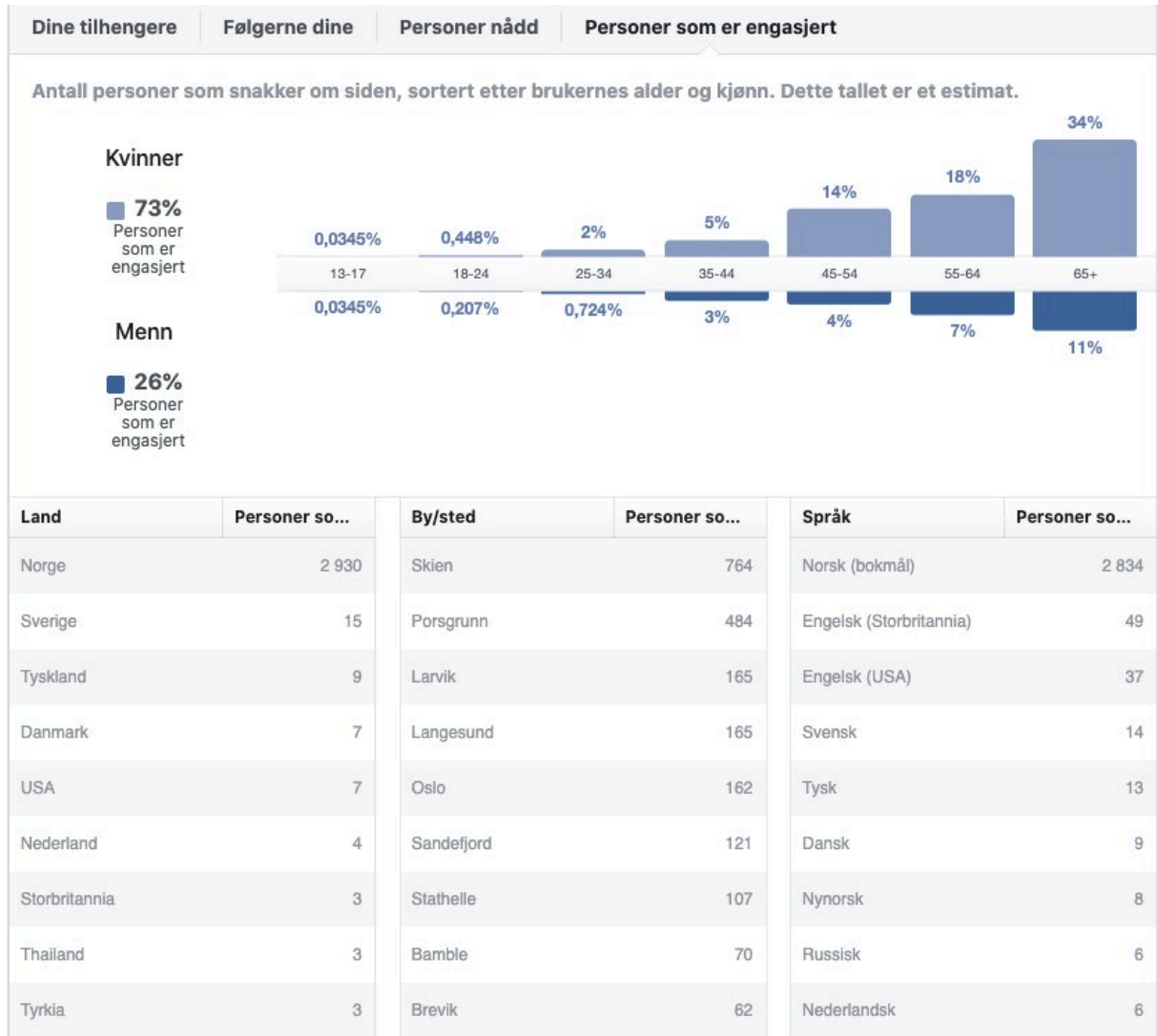
Land	Dine tilhengere	By/sted	Dine tilhengere	Språk	Dine tilhengere
Norge	15 305	Skien	4 930	Norsk (bokmål)	13 541
Sverige	71	Porsgrunn	3 122	Engelsk (USA)	980
Danmark	56	Oslo	817	Engelsk (Storbritannia)	364
USA	31	Langesund	566	Nynorsk	284
Spania	30	Stathelle	513	Svensk	89
Tyskland	29	Larvik	433	Arabisk	84
Irak	18	Brevik	340	Polsk	72
Italia	17	Bamble	299	Dansk	62
Thailand	16	Siljan	204	Tysk	42
Polen	16	Kragerø	198	Litauisk	36
Storbritannia	13	Sandefjord	184	Spansk	29
Romania	13	Ulefoss	136	Spansk (Spania)	24
Tyrkia	10	Bø i Telemark	135	Thai	21
Frankrike	9	Bergen	121	Portugisisk (Brasil)	19

Personer nådd

Hvem når vi og hvem engasjerer seg?










Personer som er engasjert



Innlegg

Her er noen eksempler på innlegg som har hatt høy organisk rekkevidde (ikke betalt).

30.07.2020 22:36	 Spesielt fartøy som passerte under Porsgrunnsbrua i			6,2K 	562 50		Frem innlegg
19.07.2020 20:47	 Hva gjør en filigransølvsmed?			9,5K 	501 311		Frem innlegg
14.07.2020 14:54	 Kortreist lykke på Solkysten i Bamble. Hver ons, fre og			5,5K 	440 124		Frem innlegg
12.07.2020 21:22	 Havparadiset i Hafsund. Vertshuset på Kjønnøya			4,6K 	102 25		Frem innlegg
11.07.2020 16:32	 Liv og røre i Langesund i dag! 😊			6,8K 	1,2K 243		Frem innlegg
11.07.2020 15:16	 Havparadiset i Hafsund. Vertshuset på Kjønnøya			5,6K 	169 39		Frem innlegg
10.07.2020 23:11	 'Gullhotellet' Comfort Hotell Porsgrunn har åpnet i hele			3,1K 	32 15		Frem innlegg
10.07.2020 21:57	 Postgirobygget live på Quality Hotel Skjærgården			3,4K 	23 15		Frem innlegg

Instagram status juli

2 521 følgere. Økning på 65 følgere i juli. (164 innlegg)

#visitgrenland 19 500 innlegg

#visitskien 1 000+ innlegg

#visitporsgrunn 500+ innlegg

#visitbamble 1 000+ innlegg

#visitsiljan 100+ innlegg

#våreminnerfragrenland færre enn 100 innlegg

Destinasjon	Følgere	Innlegg	#visit.....
<u>VisitKragereø</u>	3 337	708	19 000
<u>VisitLarvik</u>	947	400	5 000
<u>VisitStavern</u>	54	6	1 000+
<u>VisitSeljord</u>	868	304	1 000+

Våre følgere

📶 N Telenor 📶 15:33 🔔 84 % 🔋



Innsikt

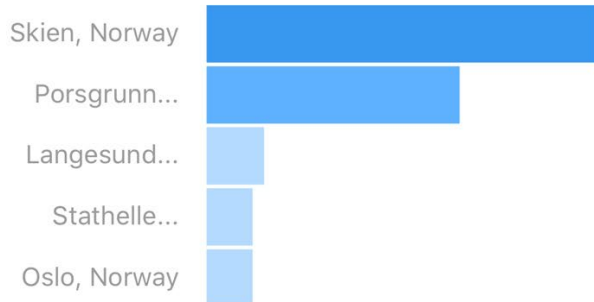
Innhold

Aktivitet

Publikum

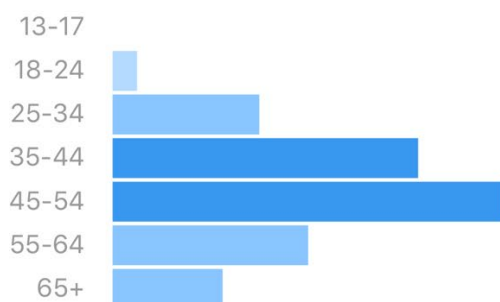
Stedene på topp ⓘ

Byer Land



Aldersgruppe ⓘ

Alle Menn Kvinner



Kjønn

71 % kvinner

29 % menn

Eksposeringer - Totalt antall ganger innlegget ditt har blitt sett

Rekkevidde - Antall unike kontoer som har sett innlegget ditt

Engasjement - Antall unike kontoer som har likt, lagret eller kommentert

Profilbesøk – Antall ganger profilen din har blitt sett

Topp innlegg de siste 30 dagene

