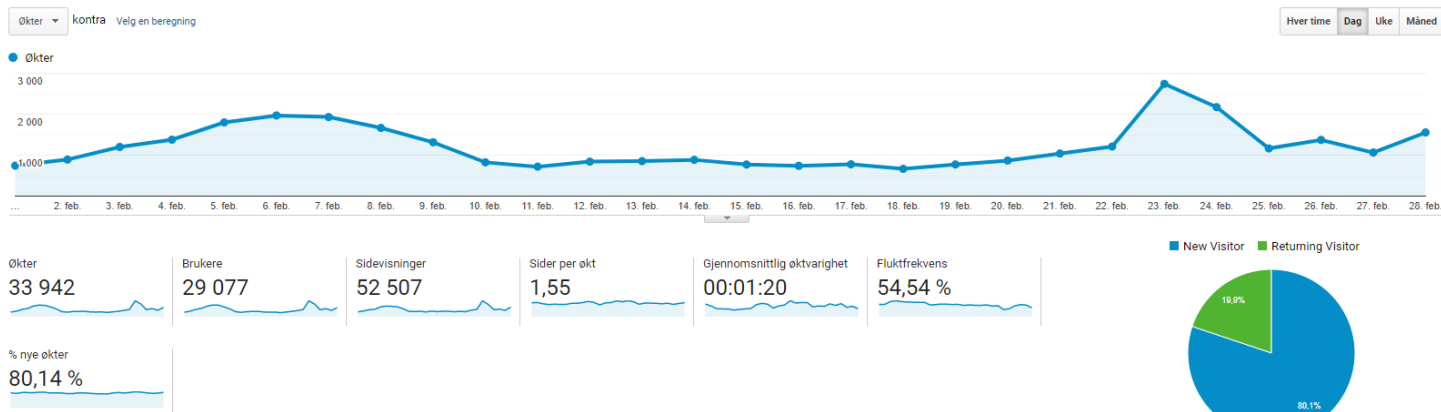


## Webstatistikk for Visittelemark.no



### Økter

En økt er tidsrommet der en bruker benytter for eksempel et nettsted aktivt. Alle bruksdata (skjermvisninger, aktiviteter, osv) er knyttet til en økt.

Økter	2020	2021	%
Januar	25 660	29 493	15%
Februar	22 876	33 942	48%
Mars	15 548		
April	24 751		
Mai	49 248		
Juni	104 605		
Juli	138 682		
August	46 849		
September	43 367		
Oktober	28 020		
November	26 445		
Desember	100 656		
<b>Totalt</b>	<b>626 709</b>		

Hittil i år:

Januar til februar 2020 hadde 48 536 økter. Januar til februar 2021 hadde 63 435 økter. Dette tilsvarer en **økning på 30%**

## Brukere

Beregningene Brukere viser hvor mange brukere som har sett på eller samhandlet med nettstedet ditt.

Brukere	2020	2021	%
Januar	22 876	24 774	8%
Februar	20 020	29 077	45%
Mars	13 542		
April	20 878		
Mai	40 606		
Juni	85 200		
Juli	105 368		
August	38 183		
September	36 279		
Oktober	23 167		
November	22 230		
Desember	52 415		
<b>Totalt</b>	<b>450 016</b>		

Hittil i år:

Januar til februar 2020 hadde 42 896 brukere. Januar til februar 2021 hadde 53 851 brukere. Dette tilsvarer en **økning på 25%%**.

## Sidevisninger

Sidevisninger er det totale antallet sider som har blitt vist. Gjentatte visninger av en enkelt side telles med.

Sidevisninger	2020	2021	%
Januar	42 107	46 074	9%
Februar	39 490	52 507	33%
Mars	25 091		
April	41 502		
Mai	93 043		
Juni	199 459		
Juli	274 114		
August	81 776		
September	72 888		
Oktober	45 451		
November	39 509		
Desember	218 872		
<b>Totalt</b>	<b>1 173 302</b>		

Hittil i år:

Januar til februar 2020 hadde 81 597 sidevisninger. Januar til februar 2021 hadde 46 074 sidevisninger. Dette tilsvarer en **økning på 21%**

## Våre mest besøkte sider i februar på visittelemark.no/= forsiden

Side ?	Sidevisninger ? ↓	Unike sidevisninger ?	Gj.sn. tid på side ?
	<b>52 507</b> % av summen: 100,00 % (52 507)	<b>44 950</b> % av summen: 100,00 % (44 950)	<b>00:02:25</b> Gj.sn. for datautvalget: 00:02:25 (0,00 %)
1. /	<b>3 501</b> (6,67 %)	2 665 (5,93 %)	00:01:08
2. /overnatting/birdbox-tokke-p5602113	<b>1 584</b> (3,02 %)	1 182 (2,63 %)	00:03:55
3. /ting-a-gjore/soria-moria-sauna-p4614023	<b>1 545</b> (2,94 %)	1 362 (3,03 %)	00:06:40
4. /skiferie/vinterferie-for-voksne	<b>1 039</b> (1,98 %)	943 (2,10 %)	00:01:21
5. /vintertips	<b>906</b> (1,73 %)	682 (1,52 %)	00:02:43
6. /overnatting/canvas-telemark-p4941393	<b>895</b> (1,70 %)	812 (1,81 %)	00:05:46
7. /ting-a-gjore/viddaseter-i-siljan-p502523	<b>781</b> (1,49 %)	691 (1,54 %)	00:06:02
8. /overnatting/hytter-og-leiligheter	<b>732</b> (1,39 %)	541 (1,20 %)	00:01:16
9. /hva-skjer	<b>717</b> (1,37 %)	439 (0,98 %)	00:00:55
10. /skiferie	<b>695</b> (1,32 %)	565 (1,26 %)	00:01:19

## Sidevisninger på Hva-skjer kalenderen i februar

Side ?	Sidevisninger ? ↓	Unike sidevisninger ?	Gj.sn. tid på side ?
	<b>2 837</b> % av summen: 5,40 % (52 507)	<b>2 290</b> % av summen: 5,09 % (44 950)	<b>00:01:52</b> Gj.sn. for datautvalget: 00:02:25 (-22,74 %)
1. /hva-skjer	<b>717</b> (25,27 %)	439 (19,17 %)	00:00:55
2. /hva-skjer/barnearrangementer	<b>162</b> (5,71 %)	127 (5,55 %)	00:01:46
3. /hva-skjer/god-morgen-norge-pa-truger-p5683953	<b>115</b> (4,05 %)	104 (4,54 %)	00:04:11
4. /hva-skjer/telemark-sushi-p5690173	<b>68</b> (2,40 %)	66 (2,88 %)	00:03:07
5. /hva-skjer/isklar-norseman-xtreme-thriatlon-p523193	<b>56</b> (1,97 %)	53 (2,31 %)	00:00:58
6. /hva-skjer/apen-gard-i-vinterferien-p5691063	<b>55</b> (1,94 %)	47 (2,05 %)	00:02:05
7. /hva-skjer/hundekjoring-pa-vierli-p5688163	<b>55</b> (1,94 %)	54 (2,36 %)	00:03:17
8. /hva-skjer/spis-ute-uka-skien-p5564453	<b>47</b> (1,66 %)	43 (1,88 %)	00:02:47
9. /hva-skjer/apning-av-utstilling-med-gunilla-holm-platou-p5684313	<b>40</b> (1,41 %)	39 (1,70 %)	00:01:32
10. /hva-skjer/kunst-i-telemark	<b>35</b> (1,23 %)	32 (1,40 %)	00:02:00











Klikk på «Bestill nå» knappen i februar

Hendelseetikett	Alle hendelser	Unike hendelser
Helgekampanje på Haukelifjell	80	72
Langweekend på Rauland	61	56
2 netter fjellkontor på Rauland	34	31
Vinterferie på Straand Hotel i Vrådal	34	30
Skiweekend med ski og spa for hele familien	20	16
Barnas skiweekend i leilighet på Gausta	14	11
Vinterflørt på Kragerø Resort	13	12
Gaustatoppen sportell og heiskort	9	8
Skiweekend i hytte med ski-in ski-out på Gausta	8	8
2 netter fjellkontor på Gaustablikk Høyfjellshotell	6	6
Romantisk ski og spaopphold for 2	5	5
Vinterweekend på Straand Hotel i Vrådal	4	4
Påskeferie på Straand Hotel	3	3
Magisk midtuke for hele familien på Gausta	2	2
Vinterens femretters gourmet på Straand Hotel	1	1
	<b>358</b>	<b>324</b>

## Kampanjer i februar

Kampanje ?	Kilde/medium ?	Trafikk		
		Økter ? ↓	% nye økter ?	Nye brukere ?
		7 920 % av summen: 23,33 % (33 942)	81,17 % Gj.sn. for datautvalget: 80,14 % (1,29 %)	6 429 % av summen: 23,63 % (27 202)
1. vinter2021	facebook / video	5 262 (66,44 %)	84,51 %	4 447 (69,17 %)
2. vinter2021	Amedia / banner	1 151 (14,53 %)	88,10 %	1 014 (15,77 %)
3. Farmenkjendiser til Telemark 😊	newsletter / email	439 (5,54 %)	69,93 %	307 (4,78 %)
4. 🏠 Norges kuleste snøborg, tips til Valentines og morsdag	newsletter / email	389 (4,91 %)	65,55 %	255 (3,97 %)
5. VisitTelemark Banner ads premade	google / cpc	362 (4,57 %)	70,99 %	257 (4,00 %)
6. Kortreist vinterferie i vakre Telemark! ❄️	newsletter / email	170 (2,15 %)	61,18 %	104 (1,62 %)
7. Display mot VisitTelemark	google / cpc	57 (0,72 %)	38,60 %	22 (0,34 %)
8. vinter2021	nyhetsbrev / nummer1	25 (0,32 %)	0,00 %	0 (0,00 %)
9. cct	google_display / cpc	20 (0,25 %)	30,00 %	6 (0,09 %)
10. CampingOversikt	FjordlineCamping / LenkeArtikkel	8 (0,10 %)	87,50 %	7 (0,11 %)

**Brukere fordelt på land i februar på visittelemark**

Land ?	Trafikk		
	Økter ? ↓	% nye økter ?	Nye brukere ?
	<b>33 942</b> % av summen: 100,00 % (33 942)	<b>80,14 %</b> Gj.sn. for datautvalget: 80,14 % (0,00 %)	<b>27 202</b> % av summen: 100,00 % (27 202)
1.  Norway	<b>31 510</b> (92,83 %)	79,26 %	<b>24 976</b> (91,82 %)
2.  United States	<b>735</b> (2,17 %)	98,37 %	<b>723</b> (2,66 %)
3.  Denmark	<b>182</b> (0,54 %)	86,81 %	<b>158</b> (0,58 %)
4.  Sweden	<b>178</b> (0,52 %)	84,83 %	<b>151</b> (0,56 %)
5.  Germany	<b>161</b> (0,47 %)	87,58 %	<b>141</b> (0,52 %)
6.  United Kingdom	<b>135</b> (0,40 %)	75,56 %	<b>102</b> (0,37 %)
7.  Netherlands	<b>124</b> (0,37 %)	89,52 %	<b>111</b> (0,41 %)
8.  China	<b>93</b> (0,27 %)	98,92 %	<b>92</b> (0,34 %)
9.  Finland	<b>62</b> (0,18 %)	98,39 %	<b>61</b> (0,22 %)
10.  Canada	<b>46</b> (0,14 %)	91,30 %	<b>42</b> (0,15 %)