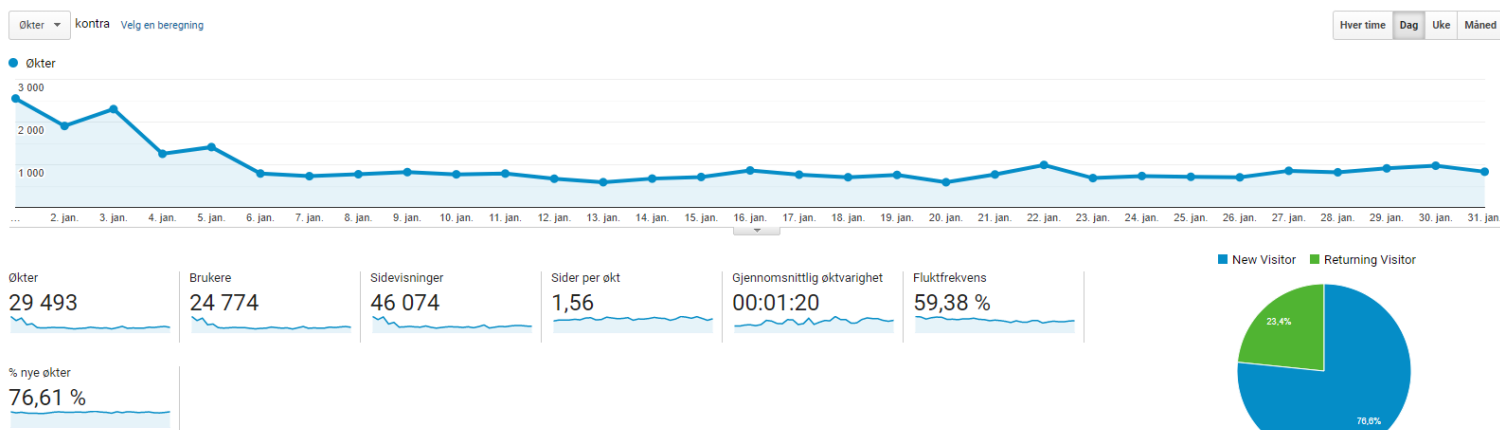


Webstatistikk for Visittelemark.no



Økter

En økt er tidsrommet der en bruker benytter for eksempel et nettsted aktivt. Alle bruksdata (skjermvisninger, aktiviteter, osv) er knyttet til en økt.

Økter	2020	2021	%
Januar	25 660	29 493	15%
Februar	22 876		
Mars	15 548		
April	24 751		
Mai	49 248		
Juni	104 605		
Juli	138 682		
August	46 849		
September	43 367		
Oktober	28 020		
November	26 445		
Desember	100 656		
Totalt	626 709		

Hittil i år:

Januar 2020 hadde 25 660 økter. Januar 2021 hadde 29 493 økter. Dette tilsvarer en **økning på 15%**

Brukere

Beregningene Brukere viser hvor mange brukere som har sett på eller samhandlet med nettstedet ditt.

Brukere	2020	2021	%
Januar	22 876	24 774	8%
Februar	20 020		
Mars	13 542		
April	20 878		
Mai	40 606		
Juni	85 200		
Juli	105 368		
August	38 183		
September	36 279		
Oktober	23 167		
November	22 230		
Desember	52 415		
Totalt	450 016		

Hittil i år:

Januar 2020 hadde 22 876 brukere. Januar 2021 hadde 24 774 brukere. Dette tilsvarer en **økning på 8%**.

Sidevisninger











Sidevisninger er det totale antallet sider som har blitt vist. Gjentatte visninger av en enkelt side telles med.

Sidevisninger	2020	2021	%
Januar	42 107	46 074	9%
Februar	39 490		
Mars	25 091		
April	41 502		
Mai	93 043		
Juni	199 459		
Juli	274 114		
August	81 776		
September	72 888		
Oktober	45 451		
November	39 509		
Desember	218 872		
Totalt	1 173 302		











Hittil i år:

Januar 2020 hadde 42 107 sidevisninger. Januar 2021 hadde 46 074 sidevisninger. Dette tilsvarer en **økning på 9%**.

Våre mest besøkte sider i på visittelemark.no/= forsiden

Side ?	Sidevisninger ? ↓	Unike sidevisninger ?	Gj.sn. tid på side ?
	46 074 % av summen: 100,00 % (46 074)	39 627 % av summen: 100,00 % (39 627)	00:02:20 Gj.sn. for datautvalget: 00:02:20 (0,00 %)
1. / 	2 618 (5,68 %)	2 154 (5,44 %)	00:01:27
2. /skiferie/vinterferie-med-venner 	1 955 (4,24 %)	1 834 (4,63 %)	00:05:39
3. /skiferie 	1 245 (2,70 %)	1 027 (2,59 %)	00:01:06
4. /overnatting/a-camp-p4312133 	1 235 (2,68 %)	999 (2,52 %)	00:03:37
5. /ting-a-gjore/soria-moria-sauna-p4614023 	1 107 (2,40 %)	1 001 (2,53 %)	00:05:09
6. /ting-a-gjore/skiloyper-pa-gautefall-p625893 	1 062 (2,30 %)	854 (2,16 %)	00:03:49
7. /ting-a-gjore/viddaseter-i-siljan-p502523 	981 (2,13 %)	872 (2,20 %)	00:09:42
8. /overnatting/hytter-og-leiligheter 	697 (1,51 %)	505 (1,27 %)	00:01:10
9. /informasjon/site-search-results 	685 (1,49 %)	362 (0,91 %)	00:00:35
10. /ting-a-gjore/vradal-panorama-skisenter-p530183 	648 (1,41 %)	574 (1,45 %)	00:03:22

Sidevisninger på Hva-skjer kalenderen i januar

Side ?	Sidevisninger ? ↓	Unike sidevisninger ?	Gj.sn. tid på side ?
	1 267 % av summen: 2,75 % (46 074)	1 047 % av summen: 2,64 % (39 627)	00:01:58 Gj.sn. for datautvalget: 00:02:20 (-15,72 %)
1. /hva-skjer 	345 (27,23 %)	235 (22,45 %)	00:01:16
2. /hva-skjer/borgny-svalastog-alt-kjott-er-som-gress-p5628693 	97 (7,66 %)	83 (7,93 %)	00:03:42
3. /hva-skjer/antipasto-and-noe-godt-i-glasset-p5606453 	40 (3,16 %)	34 (3,25 %)	00:00:49
4. /hva-skjer/barnearrangementer 	32 (2,53 %)	28 (2,67 %)	00:00:52
5. /hva-skjer/isklar-norseman-xtreme-thriatlon-p523193 	31 (2,45 %)	28 (2,67 %)	00:01:57
6. /hva-skjer/kunst-i-telemark 	24 (1,89 %)	20 (1,91 %)	00:02:00
7. /hva-skjer/kurs-i-isklatring-p5666663 	21 (1,66 %)	16 (1,53 %)	00:02:25
8. /hva-skjer/searchresults?sr=1&rd=on&stay=2021-01-09&end=2021-01-31&daily=1 	19 (1,50 %)	15 (1,43 %)	00:01:18
9. /hva-skjer/utstilling-med-brita-been-i-galleri-grindbakken-p5667683 	19 (1,50 %)	19 (1,81 %)	00:01:29
10. /hva-skjer/grunnkurs-skred-p5666703 	18 (1,42 %)	13 (1,24 %)	00:01:14











Klikk på «Bestill nå» knappen i januar

Hendelseetikett	Alle hendelser	Unike hendelser
Helgekampanje på Haukelifjell	37	35
Langweekend på Rauland	23	22
Midtuke på fjellet, Rauland	14	13
Vinterweekender på Straand Hotel	14	13
Skiweekend med ski og spa for hele familien	12	11
Midtuketilbud vinteren 2021 raulandsfjell	11	9
Alpinpakker på Straand Hotel	8	8
Skiweekend i Hytte med ski-in out på Gausta	8	8
Gaustatoppen sportell og heiskort	7	6
Barnas skiweekend i leilighet på Gausta	6	5
2 netter fjellkontor på Gausta hotell	6	4
2 netter fjellkontor på Gausta leilighet	4	4
3 netter fjellkontor på Gausta leilighet	4	4
Jentetur til Porsgrunn	2	2
Påskeferie på Straand Hotel	2	2
	178	165

Kampanjer i januar

Kampanje ?	Kilde/medium ?	Trafikk		
		Økter ? ↓	% nye økter ?	Nye brukere ?
		6 801 <small>% av summen: 23,06 % (29 493)</small>	70,03 % <small>Gj.sn. for datautvalget: 76,61 % (-8,59 %)</small>	4 763 <small>% av summen: 21,08 % (22 595)</small>
1. cct	facebook / cpc	3 070 (45,14 %)	83,32 %	2 558 (53,71 %)
2. cct	google_display / cpc	1 813 (26,66 %)	49,97 %	906 (19,02 %)
3. vinter2021	facebook / video	754 (11,09 %)	87,27 %	658 (13,81 %)
4. VisitTelemark Banner ads premade	google / cpc	666 (9,79 %)	56,91 %	379 (7,96 %)
5. Workation til fjells og morsomme vinteraktiviteter	newsletter / email	157 (2,31 %)	63,69 %	100 (2,10 %)
6. Ta en vinter-escape til Telemark! Få tips.	newsletter / email	145 (2,13 %)	71,72 %	104 (2,18 %)
7. Display mot VisitTelemark	google / cpc	97 (1,43 %)	26,80 %	26 (0,55 %)
8. VisitTelemark 15 sek kan ikke hoppes over	google / cpc	18 (0,26 %)	16,67 %	3 (0,06 %)
9. Video: Kan hoppes over – 2020-12-30	google / cpc	14 (0,21 %)	21,43 %	3 (0,06 %)
10. God jul fra oss med ferietips	newsletter / email	12 (0,18 %)	25,00 %	3 (0,06 %)

Brukere fordelt på land i januar på visittelemark

Land ?	Trafikk		
	Økter ? ↓	% nye økter ?	Nye brukere ?
	29 493 % av summen: 100,00 % (29 493)	76,61 % Gj.sn. for datautvalget: 76,61 % (0,00 %)	22 595 % av summen: 100,00 % (22 595)
1.  Norway	27 310 (92,60 %)	75,63 %	20 654 (91,41 %)
2.  United States	549 (1,86 %)	98,00 %	538 (2,38 %)
3.  Germany	198 (0,67 %)	85,86 %	170 (0,75 %)
4.  Sweden	184 (0,62 %)	88,04 %	162 (0,72 %)
5.  Denmark	168 (0,57 %)	80,95 %	136 (0,60 %)
6.  Poland	152 (0,52 %)	82,24 %	125 (0,55 %)
7.  United Kingdom	134 (0,45 %)	85,82 %	115 (0,51 %)
8.  Netherlands	124 (0,42 %)	82,26 %	102 (0,45 %)
9.  China	85 (0,29 %)	100,00 %	85 (0,38 %)
10.  Finland	49 (0,17 %)	95,92 %	47 (0,21 %)