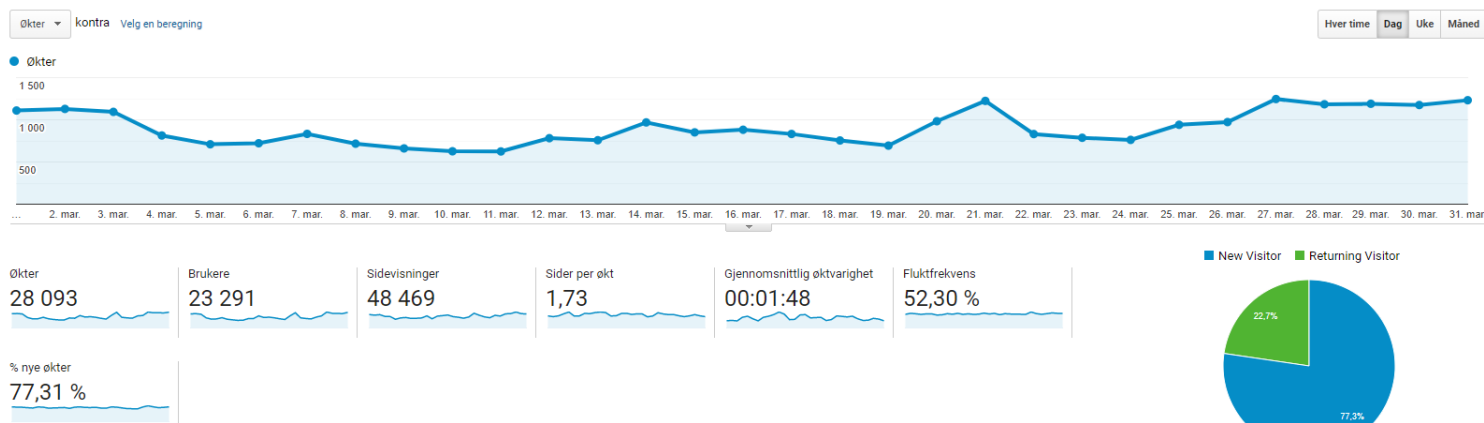


Webstatistikk for Visittelemark.no



Økter

En økt er tidsrommet der en bruker benytter for eksempel et nettsted aktivt. Alle bruksdata (skjermvisninger, aktiviteter, osv) er knyttet til en økt.

Økter	2020	2021	%
Januar	25 660	29 493	15%
Februar	22 876	33 942	48%
Mars	15 548	28 093	81%
April	24 751		
Mai	49 248		
Juni	104 605		
Juli	138 682		
August	46 849		
September	43 367		
Oktober	28 020		
November	26 445		
Desember	100 656		
Totalt	626 709		

Hittil i år:

Januar til mars 2020 hadde 64 084 økter. Januar til mars 2021 hadde 91 528 økter. Dette tilsvarer en **økning på 43%**

Brukere

Beregningene Brukere viser hvor mange brukere som har sett på eller samhandlet med nettstedet ditt.

Brukere	2020	2021	%
Januar	22 876	24 774	8%
Februar	20 020	29 077	45%
Mars	13 542	23 291	72%
April	20 878		
Mai	40 606		
Juni	85 200		
Juli	105 368		
August	38 183		
September	36 279		
Oktober	23 167		
November	22 230		
Desember	52 415		
Totalt	450 016		

Hittil i år:

Januar til mars 2020 hadde 56 438 brukere. Januar til mars 2021 hadde 77 142 brukere. Dette tilsvarer en **økning på 37%**.

Sidevisninger











Sidevisninger er det totale antallet sider som har blitt vist. Gjentatte visninger av en enkelt side telles med.

Sidevisninger	2020	2021	%
Januar	42 107	46 074	9%
Februar	39 490	52 507	33%
Mars	25 091	48 469	93%
April	41 502		
Mai	93 043		
Juni	199 459		
Juli	274 114		
August	81 776		
September	72 888		
Oktober	45 451		
November	39 509		
Desember	218 872		
Totalt	1 173 302		











Hittil i år:

Januar til mars 2020 hadde 106 688 sidevisninger. Januar til mars 2021 hadde 147 050 sidevisninger. Dette tilsvarer en **økning på 38%**

Våre mest besøkte sider i mars på visittelemark.no/= forside

Side ?	Sidevisninger ? ↓	Unike sidevisninger ?	Gj.sn. tid på side ?
	48 469 % av summen: 100,00 % (48 469)	40 819 % av summen: 100,00 % (40 819)	00:02:27 Gj.sn. for datautvalget: 00:02:27 (0,00 %)
1. / 	3 575 (7,38 %)	2 744 (6,72 %)	00:01:32
2. /informasjon/site-search-results 	1 049 (2,16 %)	491 (1,20 %)	00:00:41
3. /ting-a-gjore/soria-moria-sauna-p4614023 	1 017 (2,10 %)	903 (2,21 %)	00:06:54
4. /overnatting/canvas-telemark-p4941393 	859 (1,77 %)	746 (1,83 %)	00:05:15
5. /ting-a-gjore/jettegrytene-p544563 	718 (1,48 %)	680 (1,67 %)	00:07:03
6. /overnatting/hytter-og-leiligheter 	624 (1,29 %)	435 (1,07 %)	00:01:17
7. /ting-a-gjore 	605 (1,25 %)	430 (1,05 %)	00:00:45
8. /hva-skjer 	604 (1,25 %)	411 (1,01 %)	00:00:54
9. /ting-a-gjore/mikaelshulen-p500483 	592 (1,22 %)	536 (1,31 %)	00:06:57
10. /overnatting 	559 (1,15 %)	407 (1,00 %)	00:00:40

Sidevisninger på Hva-skjer kalenderen i mars

Side ?	Sidevisninger ? ↓	Unike sidevisninger ?	Gj.sn. tid på side ?
	2 938 % av summen: 6,06 % (48 469)	2 415 % av summen: 5,92 % (40 819)	00:02:17 Gj.sn. for datautvalget: 00:02:27 (-6,58 %)
1. /hva-skjer 	604 (20,56 %)	411 (17,02 %)	00:00:54
2. /hva-skjer/snowshoe-thompsons-minnerenn-p522433 	122 (4,15 %)	98 (4,06 %)	00:05:10
3. /hva-skjer/god-morgen-norge-pa-truger-p5683953 	100 (3,40 %)	88 (3,64 %)	00:05:51
4. /visit-grenland/hva-skjer 	92 (3,13 %)	41 (1,70 %)	00:02:38
5. /hva-skjer/guidet-tur-pa-jomfruland-p5621993 	71 (2,42 %)	63 (2,61 %)	00:05:25
6. /hva-skjer/barnearrangementer 	67 (2,28 %)	62 (2,57 %)	00:01:39
7. /hva-skjer/paske-pa-telemarkstunet-p5717433 	49 (1,67 %)	48 (1,99 %)	00:03:15
8. /hva-skjer/kjerringsveiven-p1614793 	44 (1,50 %)	34 (1,41 %)	00:03:12
9. /hva-skjer/humoristisk-teatervandring-mysteriet-ibsen-p5709103 	39 (1,33 %)	36 (1,49 %)	00:01:26
10. /hva-skjer/festivaler-i-telemark 	38 (1,29 %)	32 (1,33 %)	00:02:54

Klikk på «Bestill nå» knappen i februar

Hendelseetikett	Alle hendelser	Unike hendelser
Familie: Påskeferie på Gausta	18	16
Familie: Langweekend på Rauland	14	12
Familie: Helgekampanje på Haukelifjell	12	12
Par: Romantisk tur til Porsgrunn	12	9
Workation på Kragerø Resort	12	12
Familie: Påskeferie på Straand Hotel	10	10
Familie: Alpinpakker på Straand Hotel i Vrådal	7	7
Familie: Påskeferie på Raulandsakademiet	7	7
Familie: Påske på Nutheim	6	6
	162	150

Kampanjer i mars

Kampanje ?	Kilde/medium ?	Trafikk		
		Økter ? ↓	% nye økter ?	Nye brukere ?
		971 % av summen: 3,46 % (28 093)	64,98 % Gj.sn. for datautvalget: 77,31 % (-15,95 %)	631 % av summen: 2,91 % (21 720)
1. Kortreist påskeferie og planlegg sommerens kanalferie	newsletter / email	330 (33,99 %)	63,33 %	209 (33,12 %)
2. workation	facebook / social	316 (32,54 %)	86,71 %	274 (43,42 %)
3. Workation eller påskeferie?	newsletter / email	153 (15,76 %)	63,40 %	97 (15,37 %)
4. Farmenkjendiser til Telemark 😊	newsletter / email	67 (6,90 %)	29,85 %	20 (3,17 %)
5. VisitTelemark Banner ads premade	google / cpc	34 (3,50 %)	23,53 %	8 (1,27 %)
6. vinter2021	nyhetsbrev / nummer1	13 (1,34 %)	0,00 %	0 (0,00 %)
7. 🏠 Norges kuleste snøborg, tips til Valentines og morsdag	newsletter / email	9 (0,93 %)	22,22 %	2 (0,32 %)
8. sommer2021	facebook / social	7 (0,72 %)	42,86 %	3 (0,48 %)
9. CampingOversikt	FjordlineCamping / LenkeArtikkel	6 (0,62 %)	83,33 %	5 (0,79 %)
10. cct	google_display / cpc	6 (0,62 %)	66,67 %	4 (0,63 %)

Mest brukte søkeord i mars (topp 10)

Søkeord	Klikk	Visninger	CTR	Gjennomsnittlig plassering
kragerø	564	14092	4,00	2,43
visit telemark	455	826	55,08	1,48
jomfruland	214	2673	8,01	1,19
mikaelshulen	207	791	26,17	1,88
gaustatoppen	204	16377	1,25	4,21
telemark	169	7180	2,35	4,80
dalen	156	1761	8,86	2,49
soria moria badstu	154	444	34,68	1,75
birdbox tokke	151	379	39,84	1,20
langesund bad	146	1642	8,89	3,81
Totalt sett for alle søkeord	17 126	1 038 458	1,65	11,48