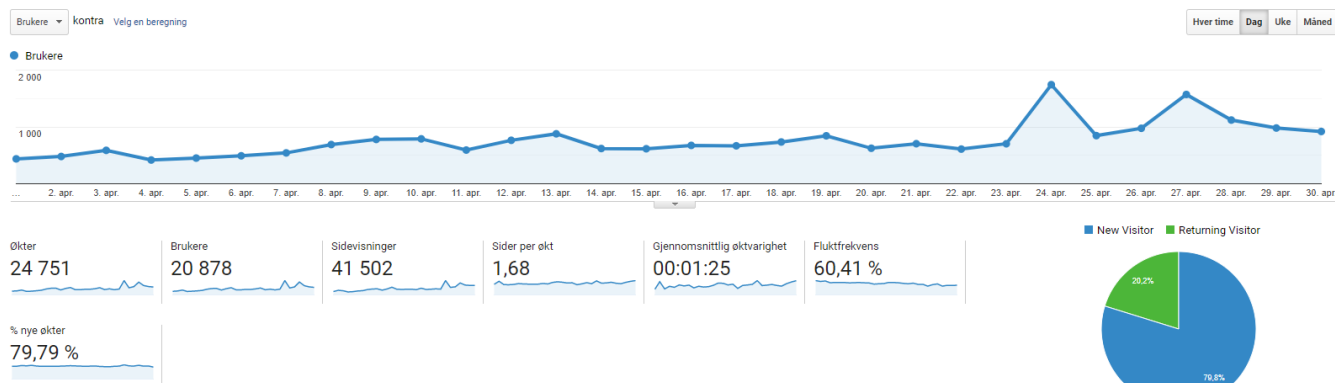


Webstatistikk for Vitisttelemark.no



Økter

En økt er tidsrommet der en bruker benytter for eksempel et nettsted aktivt. Alle bruksdata (skjermvisninger, aktiviteter, osv) er knyttet til en økt.

Økter	2019	2020	%
Januar	18 368	25 660	40%
Februar	15 970	22 876	43%
Mars	18 041	15 548	-14%
April	32 304	24 751	-23%
Mai	53 188		
Juni	111 183		
Juli	76 365		
August	38 106		
September	31 498		
Oktober	23 651		
November	26 542		
Desember	21 763		
Totalt	466 979		

Hittil i år:

Januar til april 2019 hadde 84 683 økter. Januar til april 2020 hadde 88 835 økter. Dette tilsvarer en **økning på 5%**

Brukere

Beregningene Brukere viser hvor mange brukere som har sett på eller samhandlet med nettstedet ditt.

Brukere	2019	2020	%
Januar	15 430	22 876	48%
Februar	13 642	20 020	47%
Mars	14 922	13 542	-9%
April	26 320	20 878	-21%
Mai	41 606		
Juni	89 018		
Juli	59 846		
August	30 998		
September	26 656		
Oktober	20 018		
November	22 831		
Desember	18 693		
Totalt	348 023		

Hittil i år:

Januar til april 2019 hadde 70 314 brukere. Januar til april 2020 hadde 77 316 brukere. Dette tilsvarer en **økning på 10%**.

Sidevisninger











Sidevisninger er det totale antallet sider som har blitt vist. Gjentatte visninger av en enkelt side telles med.

Sidevisninger	2019	2020	%
Januar	39 067	42 107	8%
Februar	28 797	39 490	37%
Mars	33 776	25 091	-26%
April	72 888	41 502	-43%
Mai	125 295		
Juni	237 410		
Juli	153 208		
August	68 618		
September	52 738		
Oktober	41 448		
November	43 772		
Desember	35 455		
Totalt	932 472		











Hittil i år:

Januar til april 2019 hadde 177 528 sidevisninger. Januar til april 2020 hadde 148 190 sidevisninger. Dette tilsvarer en **nedgang på 17%**

Våre mest besøkte sider i mars på visiftelemark.no/= forside

Side ?	Sidevisninger ? ↓	Unike sidevisninger ?	Gj.sn. tid på side ?	Innganger ?
	41 502 % av summen: 100,00 % (41 502)	35 030 % av summen: 100,00 % (35 030)	00:02:05 Gj.sn. for datautvalget: 00:02:05 (0,00 %)	24 691 % av summen: 100,00 % (24 691)
1. / 	3 628 (8,74 %)	2 789 (7,96 %)	00:01:18	2 584 (10,47 %)
2. /ting-a-gjore/mikaelshula-p500483 	1 933 (4,66 %)	1 753 (5,00 %)	00:04:33	1 669 (6,76 %)
3. /ting-a-gjore/garvannsfossene-p525973 	899 (2,17 %)	823 (2,35 %)	00:04:16	736 (2,98 %)
4. /visit-grenland 	806 (1,94 %)	712 (2,03 %)	00:01:56	576 (2,33 %)
5. /overnatting/camping 	748 (1,80 %)	535 (1,53 %)	00:01:21	384 (1,56 %)
6. /ting-a-gjore/jettegrytene-p544563 	711 (1,71 %)	659 (1,88 %)	00:06:02	604 (2,45 %)
7. /overnatting 	641 (1,54 %)	484 (1,38 %)	00:00:46	251 (1,02 %)
8. /overnatting/telemark-kanalcamping-p512683 	549 (1,32 %)	447 (1,28 %)	00:02:49	400 (1,62 %)
9. /overnatting/a-camp-p4312133 	535 (1,29 %)	470 (1,34 %)	00:02:58	322 (1,30 %)
10. /hva-skjer 	499 (1,20 %)	373 (1,06 %)	00:01:03	193 (0,78 %)

Brukere fordelt på land i april på visittelemark

Land ?	Trafikk		
	Økter ? ↓	% nye økter ?	Nye brukere ?
	24 751 % av summen: 100,00 % (24 751)	79,79 % Gj.sn. for datautvalget: 79,79 % (0,00 %)	19 749 % av summen: 100,00 % (19 749)
1.  Norway	20 914 (84,50 %)	77,29 %	16 165 (81,85 %)
2.  United States	2 562 (10,35 %)	99,18 %	2 541 (12,87 %)
3.  Denmark	224 (0,91 %)	73,21 %	164 (0,83 %)
4.  United Kingdom	133 (0,54 %)	65,41 %	87 (0,44 %)
5.  Germany	128 (0,52 %)	85,16 %	109 (0,55 %)
6.  Netherlands	119 (0,48 %)	87,39 %	104 (0,53 %)
7.  Sweden	111 (0,45 %)	84,68 %	94 (0,48 %)
8.  Finland	67 (0,27 %)	97,01 %	65 (0,33 %)
9.  France	58 (0,23 %)	84,48 %	49 (0,25 %)
10.  Australia	37 (0,15 %)	91,89 %	34 (0,17 %)