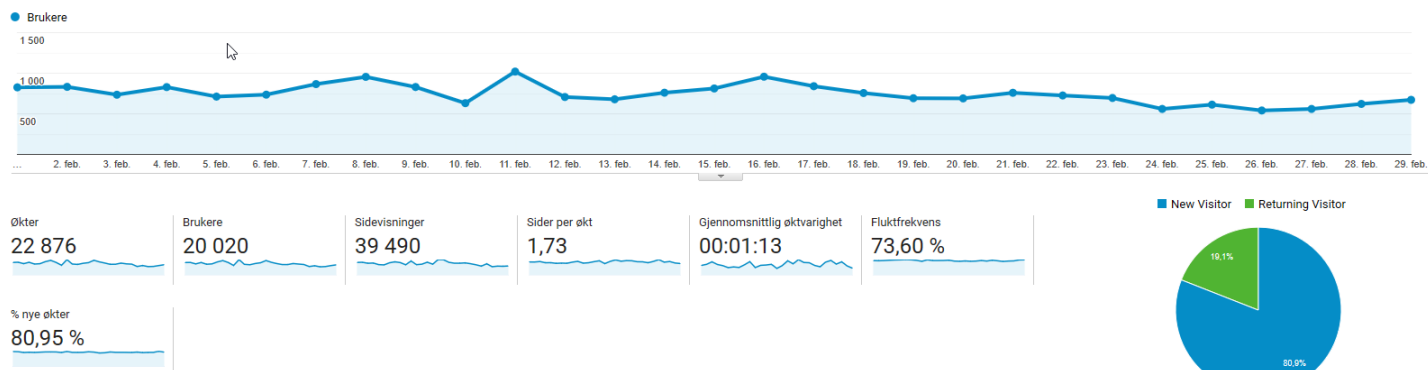


Webstatistikk for Vitisttelemark.no



Økter

En økt er tidsrommet der en bruker benytter for eksempel et nettsted aktivt. Alle bruksdata (skjermvisninger, aktiviteter, osv) er knyttet til en økt.

Økter	2019	2020	%
Januar	18 368	25 660	40%
Februar	15 970	22 876	43%
Mars	18 041		
April	32 304		
Mai	53 188		
Juni	111 183		
Juli	76 365		
August	38 106		
September	31 498		
Oktober	23 651		
November	26 542		
Desember	21 763		
Totalt	466 979		

Hittil i år:

Januar til februar 2019 hadde 34 338 økter. Januar til februar 2020 hadde 48 536 økter. Dette tilsvarer en **økning på 41%**

Brukere

Beregningene Brukere viser hvor mange brukere som har sett på eller samhandlet med nettstedet ditt.

Brukere	2019	2020	%
Januar	15 430	22 876	48%
Februar	13 642	20 020	47%
Mars	14 922		
April	26 320		
Mai	41 606		
Juni	89 018		
Juli	59 846		
August	30 998		
September	26 656		
Oktober	20 018		
November	22 831		
Desember	18 693		
Totalt	348 023		

Hittil i år:

Januar til februar 2019 hadde 29 072 brukere. Januar til februar 2020 hadde 42 896 brukere. Dette tilsvarer en **økning på 48%**.

Sidevisninger











Sidevisninger er det totale antallet sider som har blitt vist. Gjentatte visninger av en enkelt side telles med.

Sidevisninger	2019	2020	%
Januar	39 067	42 107	8%
Februar	28 797	39 490	37%
Mars	33 776		
April	72 888		
Mai	125 295		
Juni	237 410		
Juli	153 208		
August	68 618		
September	52 738		
Oktober	41 448		
November	43 772		
Desember	35 455		
Totalt	932 472		











Hittil i år:

Januar til februar 2019 hadde 67 864 sidevisninger. Januar til februar 2020 hadde 81 597 sidevisninger. Dette tilsvarer en **økning på 20%**

Våre mest besøkte sider i februar på visittelemark.no/= forsiden

Side ?	Sidevisninger ? ↓	Unike sidevisninger ?	Gj.sn. tid på side ?
	39 490 % av summen: 100,00 % (39 490)	33 546 % av summen: 100,00 % (33 546)	00:01:41 Gj.sn. for datautvalget: 00:01:41 (0,00 %)
1. / 	2 585 (6,55 %)	2 127 (6,34 %)	00:01:09
2. /hva-skjer 	1 681 (4,26 %)	1 216 (3,62 %)	00:01:02
3. /vintertips 	1 255 (3,18 %)	973 (2,90 %)	00:02:10
4. /hva-skjer/eksklusiv-forpremiere-pa-fotobonden-p5252583 	736 (1,86 %)	672 (2,00 %)	00:02:53
5. /hva-skjer/world-cup-i-telemark-p2743283 	653 (1,65 %)	595 (1,77 %)	00:02:37
6. /ting-a-gjore/badeparken-i-langesund-p500163 	546 (1,38 %)	502 (1,50 %)	00:02:49
7. /hva-skjer/barnearrangementer 	536 (1,36 %)	360 (1,07 %)	00:01:19
8. /visit-grenland 	443 (1,12 %)	395 (1,18 %)	00:01:25
9. /overnatting/hytter-og-leiligheter 	391 (0,99 %)	279 (0,83 %)	00:01:09
10. /ting-a-gjore/skiloyper-pa-gautefall-p625893 	374 (0,95 %)	307 (0,92 %)	00:01:56

Brukere fordelt på land i februar på visittemark

Land ?	Trafikk		
	Økter ? ↓	% nye økter ?	Nye brukere ?
	22 876 % av summen: 100,00 % (22 876)	80,95 % Gj.sn. for datautvalget: 80,95 % (0,00 %)	18 518 % av summen: 100,00 % (18 518)
1.  Norway	16 832 (73,58 %)	76,78 %	12 924 (69,79 %)
2.  United States	3 386 (14,80 %)	98,70 %	3 342 (18,05 %)
3.  Denmark	593 (2,59 %)	81,45 %	483 (2,61 %)
4.  Sweden	430 (1,88 %)	86,74 %	373 (2,01 %)
5.  Germany	338 (1,48 %)	88,17 %	298 (1,61 %)
6.  United Kingdom	238 (1,04 %)	67,23 %	160 (0,86 %)
7.  Netherlands	213 (0,93 %)	78,87 %	168 (0,91 %)
8.  France	74 (0,32 %)	85,14 %	63 (0,34 %)
9.  Spain	70 (0,31 %)	88,57 %	62 (0,33 %)
10.  Belgium	47 (0,21 %)	91,49 %	43 (0,23 %)