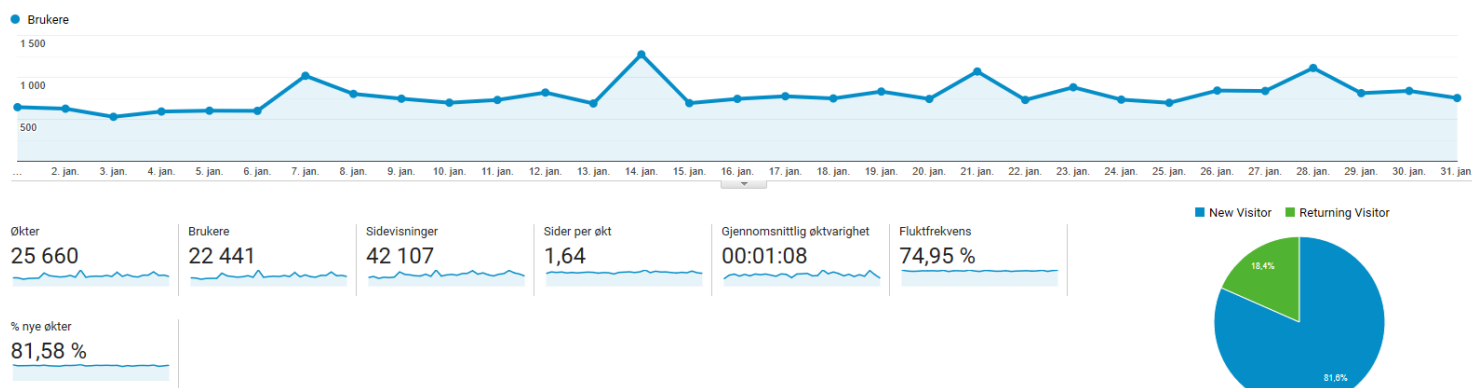


## Webstatistikk for Vitisttelemark.no



### Økter

En økt er tidsrommet der en bruker benytter for eksempel et nettsted aktivt. Alle bruksdata (skjermvisninger, aktiviteter, osv) er knyttet til en økt.

Økter	2019	2020	%
Januar	18 368	25 660	40%
Februar	15 970		
Mars	18 041		
April	32 304		
Mai	53 188		
Juni	111 183		
Juli	76 365		
August	38 106		
September	31 498		
Oktober	23 651		
November	26 542		
Desember	21 763		
<b>Totalt</b>	<b>466 979</b>		

Hittil i år:

Januar 2019 hadde 18 368 økter. Januar 2020 hadde 25 660 økter. Dette tilsvarer en **økning på 40%**

## Brukere

Beregningene Brukere viser hvor mange brukere som har sett på eller samhandlet med nettstedet ditt.

Brukere	2019	2020	%
Januar	15 430	22 876	48%
Februar	13 642		
Mars	14 922		
April	26 320		
Mai	41 606		
Juni	89 018		
Juli	59 846		
August	30 998		
September	26 656		
Oktober	20 018		
November	22 831		
Desember	18 693		
<b>Totalt</b>	<b>348 023</b>		

Hittil i år:

Januar 2019 hadde 15 430 brukere. Januar 2020 hadde 22 876 brukere. Dette tilsvarer en **økning på 48%**.

## Sidevisninger











Sidevisninger er det totale antallet sider som har blitt vist. Gjentatte visninger av en enkelt side telles med.

Sidevisninger	2019	2020	%
Januar	39 067	42 107	8%
Februar	28 797		
Mars	33 776		
April	72 888		
Mai	125 295		
Juni	237 410		
Juli	153 208		
August	68 618		
September	52 738		
Oktober	41 448		
November	43 772		
Desember	35 455		
<b>Totalt</b>	<b>932 472</b>		











Hittil i år:

Januar 2019 hadde 39 067 sidevisninger. Januar 2020 hadde 42 107 sidevisninger. Dette tilsvarer en **økning på 8%**

**Våre mest besøkte sider i januar på visittelemark.no/= forsiden**

Side ?	Sidevisninger ? ↓	Unike sidevisninger ?	Gj.sn. tid på side ?
	<b>42 107</b> % av summen: 100,00 % (42 107)	<b>36 156</b> % av summen: 100,00 % (36 156)	<b>00:01:47</b> Gj.sn. for datautvalget: 00:01:47 (0,00 %)
1. / 	<b>3 070</b> (7,29 %)	2 511 (6,94 %)	00:01:25
2. /hva-skjer/eksklusiv-forpremiere-pa-fotobonden-p5252583 	<b>2 862</b> (6,80 %)	2 623 (7,25 %)	00:03:43
3. /hva-skjer 	<b>1 603</b> (3,81 %)	1 161 (3,21 %)	00:01:00
4. /visit-grenland 	<b>509</b> (1,21 %)	453 (1,25 %)	00:02:12
5. /things-to-do/ms-victoria-p580023 	<b>508</b> (1,21 %)	429 (1,19 %)	00:02:44
6. /vintertips 	<b>503</b> (1,19 %)	379 (1,05 %)	00:02:54
7. /hva-skjer/world-cup-i-telemark-p2743283 	<b>461</b> (1,09 %)	412 (1,14 %)	00:03:47
8. /ting-a-gjore/soria-moria-sauna-p4614023 	<b>458</b> (1,09 %)	403 (1,11 %)	00:04:26
9. /overnatting/hytter-og-leiligheter 	<b>439</b> (1,04 %)	326 (0,90 %)	00:01:10
10. /ting-a-gjore/badeparken-i-langesund-p500163 	<b>417</b> (0,99 %)	382 (1,06 %)	00:02:50

**Brukere fordelt på land i januar på visittelemark**

Land ?	Trafikk		
	Økter ? ↓	% nye økter ?	Nye brukere ?
	<b>25 660</b> % av summen: 100,00 % (25 660)	<b>81,58 %</b> Gj.sn. for datautvalget: 81,58 % (0,00 %)	<b>20 933</b> % av summen: 100,00 % (20 933)
1.  Norway	<b>18 596</b> (72,47 %)	77,14 %	<b>14 345</b> (68,53 %)
2.  United States	<b>3 823</b> (14,90 %)	98,69 %	<b>3 773</b> (18,02 %)
3.  Denmark	<b>536</b> (2,09 %)	82,65 %	<b>443</b> (2,12 %)
4.  Germany	<b>533</b> (2,08 %)	78,05 %	<b>416</b> (1,99 %)
5.  Australia	<b>472</b> (1,84 %)	94,07 %	<b>444</b> (2,12 %)
6.  Sweden	<b>344</b> (1,34 %)	87,50 %	<b>301</b> (1,44 %)
7.  United Kingdom	<b>297</b> (1,16 %)	84,85 %	<b>252</b> (1,20 %)
8.  Netherlands	<b>232</b> (0,90 %)	83,19 %	<b>193</b> (0,92 %)
9.  Spain	<b>71</b> (0,28 %)	84,51 %	<b>60</b> (0,29 %)
10.  Belgium	<b>58</b> (0,23 %)	72,41 %	<b>42</b> (0,20 %)