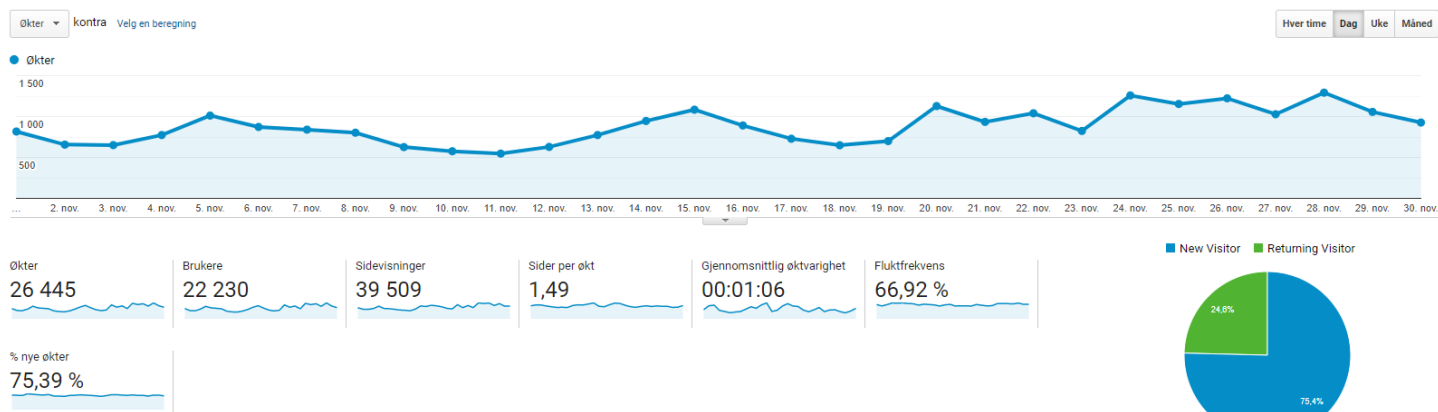


## Webstatistikk for Visittelemark.no



### Økter

En økt er tidsrommet der en bruker benytter for eksempel et nettsted aktivt. Alle bruksdata (skjermvisninger, aktiviteter, osv) er knyttet til en økt.

Økter	2019	2020	%
Januar	18 368	25 660	40%
Februar	15 970	22 876	43%
Mars	18 041	15 548	-14%
April	32 304	24 751	-23%
Mai	53 188	49 248	-7,4%
Juni	111 183	104 605	-6%
Juli	76 365	138 682	82%
August	38 106	46 849	23%
September	31 498	43 367	38%
Oktober	23 651	28 020	18%
November	26 542	26 445	-0,3%
Desember	21 763		
<b>Totalt</b>	<b>466 979</b>		

Hittil i år:

Januar til november 2019 hadde 445 216 økter. Januar til november 2020 hadde 526 053 økter. Dette tilsvarer en **økning på 18%**

## Brukere

Beregningene Brukere viser hvor mange brukere som har sett på eller samhandlet med nettstedet ditt.

Brukere	2019	2020	%
Januar	15 430	22 876	48%
Februar	13 642	20 020	47%
Mars	14 922	13 542	-9%
April	26 320	20 878	-21%
Mai	41 606	40 606	-2,4%
Juni	89 018	85 200	-4,3%
Juli	59 846	105 368	76%
August	30 998	38 183	23%
September	26 656	36 279	36%
Oktober	20 018	23 167	16%
November	22 831	22 230	-2,6%
Desember	18 693		
<b>Totalt</b>	<b>348 023</b>		

Hittil i år:

Januar til november 2019 hadde 331 331 brukere. Januar til november 2020 hadde 400 627 brukere. Dette tilsvarer en **økning på 21%**.

## Sidevisninger

Sidevisninger er det totale antallet sider som har blitt vist. Gjentatte visninger av en enkelt side telles med.

Sidevisninger	2019	2020	%
Januar	39 067	42 107	8%
Februar	28 797	39 490	37%
Mars	33 776	25 091	-26%
April	72 888	41 502	-43%
Mai	125 295	93 043	-26%
Juni	237 410	199 459	-16%
Juli	153 208	274 114	79%
August	68 618	81 776	19%
September	52 738	72 888	38%
Oktober	41 448	45 451	10%
November	43 772	39 509	-10%
Desember	35 455		
<b>Totalt</b>	<b>932 472</b>		

Hittil i år:

Januar til november 2019 hadde 897 017 sidevisninger. Januar til november 2020 hadde 954 430 sidevisninger. Dette tilsvarer en **økning på 6%**

## Våre mest besøkte sider i november på visiftelemark.no/= forside

Side ?	Sidevisninger ? ↓	Unike sidevisninger ?	Gj.sn. tid på side ?
	<b>39 509</b> % av summen: 100,00 % (39 509)	<b>33 503</b> % av summen: 100,00 % (33 503)	<b>00:02:12</b> Gj.sn. for datautvalget: 00:02:12 (0,00 %)
1. /	<b>2 344</b> (5,93 %)	<b>1 820</b> (5,43 %)	00:01:27
2. /kurs-konferanse/hotell-og-konferansesenter/alle-konferan sesteder	<b>1 307</b> (3,31 %)	<b>1 155</b> (3,45 %)	00:01:13
3. /julekalender	<b>975</b> (2,47 %)	<b>843</b> (2,52 %)	00:02:08
4. /julegavetips-i-telemark	<b>743</b> (1,88 %)	<b>587</b> (1,75 %)	00:04:24
5. /hva-skjer	<b>717</b> (1,81 %)	<b>508</b> (1,52 %)	00:01:27
6. /informasjon/site-search-results	<b>532</b> (1,35 %)	<b>269</b> (0,80 %)	00:00:42
7. /ting-a-gjore/soria-moria-sauna-p4614023	<b>325</b> (0,82 %)	<b>294</b> (0,88 %)	00:08:15
8. /julebord-i-telemark	<b>314</b> (0,79 %)	<b>215</b> (0,64 %)	00:02:32
9. /kurs-konferanse/aktiviteter	<b>310</b> (0,78 %)	<b>270</b> (0,81 %)	00:01:35
10. /overnatting	<b>298</b> (0,75 %)	<b>211</b> (0,63 %)	00:00:56











## Sidevisninger på Hva-skjer kalenderen i november

Side ?	Sidevisninger ? ↓	Unike sidevisninger ?	Gj.sn. tid på side ?
	<b>3 167</b> % av summen: 8,02 % (39 509)	<b>2 694</b> % av summen: 8,04 % (33 503)	<b>00:01:51</b> Gj.sn. for datautvalget: 00:02:12 (-16,48 %)
1. /hva-skjer	<b>717</b> (22,64 %)	<b>508</b> (18,86 %)	00:01:27
2. /hva-skjer/eventyrvandring-p5616143	<b>113</b> (3,57 %)	<b>95</b> (3,53 %)	00:02:02
3. /hva-skjer/juleutstilling-and-julemarked-pa-galleri-nyhuus-p5606473	<b>96</b> (3,03 %)	<b>84</b> (3,12 %)	00:01:47
4. /hva-skjer/ravneloftet-norges-skumleste-spokelseshus-halloween-i-pors grunn-p5585103	<b>77</b> (2,43 %)	<b>74</b> (2,75 %)	00:03:44
5. /hva-skjer/barnearrangementer	<b>69</b> (2,18 %)	<b>53</b> (1,97 %)	00:02:38
6. /hva-skjer/straand-festivalen-2020-p5532913	<b>68</b> (2,15 %)	<b>62</b> (2,30 %)	00:01:54
7. /hva-skjer/jol-pa-telemarkstunet-p5630023	<b>61</b> (1,93 %)	<b>58</b> (2,15 %)	00:02:23
8. /hva-skjer/isklar-norseman-xtreme-thriatlon-p523193	<b>49</b> (1,55 %)	<b>47</b> (1,74 %)	00:00:35
9. /hva-skjer/jul-pa-ovre-verket-p5584863	<b>43</b> (1,36 %)	<b>39</b> (1,45 %)	00:01:07
10. /hva-skjer/jolegrantenning-med-jolemarknad-pa-dalen-p5626893	<b>41</b> (1,29 %)	<b>33</b> (1,22 %)	00:00:46

Klikk på «Bestill nå» knappen i november

Hendelseetikett ?	Alle hendelser ?	↓ Unike hendelser ?
	<b>167</b> % av summen: 0,50 % (33 605)	<b>106</b> % av summen: 0,93 % (11 359)
1. /julebord-i-telemark	<b>117</b> (70,06 %)	<b>83</b> (78,30 %)
2. /kurs-konferanse	<b>31</b> (18,56 %)	<b>10</b> (9,43 %)
3. /	<b>11</b> (6,59 %)	<b>7</b> (6,60 %)
4. /visit-grenlandhva-skjer	<b>3</b> (1,80 %)	<b>1</b> (0,94 %)
5. /vintertips	<b>2</b> (1,20 %)	<b>2</b> (1,89 %)

### Brukere fordelt på land i november på visittelemark

Land ?	Trafikk		
	Økter ? ↓	% nye økter ?	Nye brukere ?
	<b>26 445</b> % av summen: 100,00 % (26 445)	<b>75,39 %</b> Gj.sn. for datautvalget: 75,39 % (0,00 %)	<b>19 937</b> % av summen: 100,00 % (19 937)
1.  Norway	<b>24 702</b> (93,41 %)	74,24 %	<b>18 338</b> (91,98 %)
2.  United States	<b>611</b> (2,31 %)	96,89 %	<b>592</b> (2,97 %)
3.  Denmark	<b>149</b> (0,56 %)	79,87 %	<b>119</b> (0,60 %)
4.  United Kingdom	<b>118</b> (0,45 %)	77,97 %	<b>92</b> (0,46 %)
5.  Germany	<b>116</b> (0,44 %)	93,97 %	<b>109</b> (0,55 %)
6.  Sweden	<b>112</b> (0,42 %)	83,93 %	<b>94</b> (0,47 %)
7.  Netherlands	<b>71</b> (0,27 %)	91,55 %	<b>65</b> (0,33 %)
8.  China	<b>59</b> (0,22 %)	100,00 %	<b>59</b> (0,30 %)
9.  France	<b>56</b> (0,21 %)	96,43 %	<b>54</b> (0,27 %)
10.  Finland	<b>40</b> (0,15 %)	95,00 %	<b>38</b> (0,19 %)