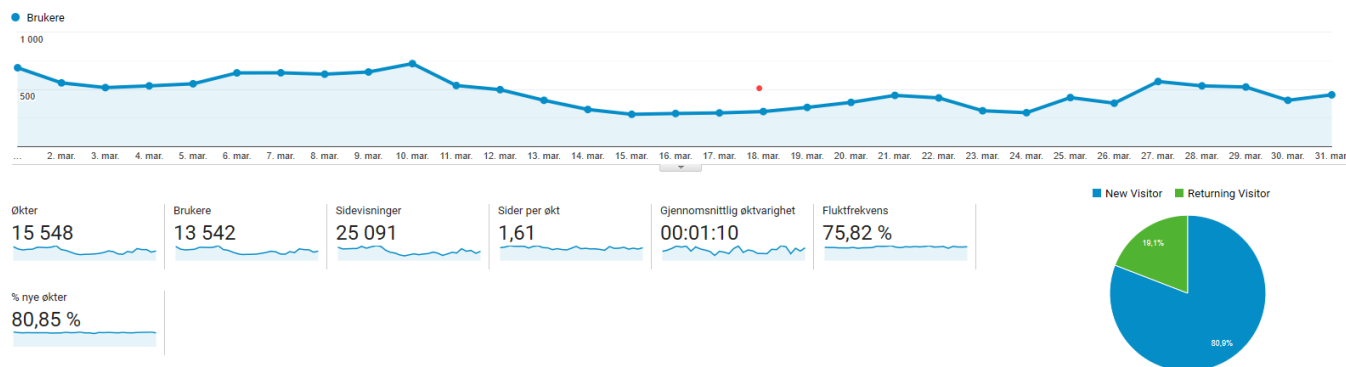


Webstatistikk for Vitisttelemark.no



Økter

En økt er tidsrommet der en bruker benytter for eksempel et nettsted aktivt. Alle bruksdata (skjermvisninger, aktiviteter, osv) er knyttet til en økt.

Økter	2019	2020	%
Januar	18 368	25 660	40%
Februar	15 970	22 876	43%
Mars	18 041	15 548	-14%
April	32 304		
Mai	53 188		
Juni	111 183		
Juli	76 365		
August	38 106		
September	31 498		
Oktober	23 651		
November	26 542		
Desember	21 763		
Totalt	466 979		

Hittil i år:

Januar til mars 2019 hadde 52 379 økter. Januar til mars 2020 hadde 64 084 økter. Dette filsvare er **økning på 22%**

Brukere

Beregningene Brukere viser hvor mange brukere som har sett på eller samhandlet med nettstedet ditt.

Brukere	2019	2020	%
Januar	15 430	22 876	48%
Februar	13 642	20 020	47%
Mars	14 922	13 542	-9%
April	26 320		
Mai	41 606		
Juni	89 018		
Juli	59 846		
August	30 998		
September	26 656		
Oktober	20 018		
November	22 831		
Desember	18 693		
Totalt	348 023		

Hittil i år:

Januar til mars 2019 hadde 43 994 brukere. Januar til mars 2020 hadde 56 438 brukere. Dette tilsvarer en **økning på 28%**.

Sidevisninger











Sidevisninger er det totale antallet sider som har blitt vist. Gjentatte visninger av en enkelt side telles med.

Sidevisninger	2019	2020	%
Januar	39 067	42 107	8%
Februar	28 797	39 490	37%
Mars	33 776	25 091	-26%
April	72 888		
Mai	125 295		
Juni	237 410		
Juli	153 208		
August	68 618		
September	52 738		
Oktober	41 448		
November	43 772		
Desember	35 455		
Totalt	932 472		











Hittil i år:

Januar til mars 2019 hadde 101 640 sidevisninger. Januar til mars 2020 hadde 106 688 sidevisninger. Dette tilsvarer en **økning på 5%**

Våre mest besøkte sider i mars på visittelemark.no/= forsiden

Side ?	Sidevisninger ? ↓	Unike sidevisninger ?	Gj.sn. tid på side ?
	25 091 % av summen: 100,00 % (25 091)	21 513 % av summen: 100,00 % (21 513)	00:01:54 Gj.sn. for datautvalget: 00:01:54 (0,00 %)
1. / 	2 429 (9,68 %)	1 988 (9,24 %)	00:01:22
2. /hva-skjer 	741 (2,95 %)	526 (2,45 %)	00:01:05
3. /paskeferie 	626 (2,49 %)	451 (2,10 %)	00:02:44
4. /visit-grenland 	437 (1,74 %)	386 (1,79 %)	00:02:07
5. /ting-a-gjore/mikaelshula-p500483 	278 (1,11 %)	253 (1,18 %)	00:03:53
6. /ting-a-gjore/attraksjoner 	227 (0,90 %)	171 (0,79 %)	00:01:31
7. /overnatting/hytter-og-leiligheter 	222 (0,88 %)	173 (0,80 %)	00:00:50
8. /ting-a-gjore/trolldalen-p529363 	221 (0,88 %)	185 (0,86 %)	00:03:40
9. /ting-a-gjore 	213 (0,85 %)	162 (0,75 %)	00:00:37
10. /ting-a-gjore/badeparken-i-langesund-p500163 	197 (0,79 %)	179 (0,83 %)	00:02:32

Brukere fordelt på land i mars på visittelemark

Land ?	Trafikk		
	Økter ? ↓	% nye økter ?	Nye brukere ?
	15 548 % av summen: 100,00 % (15 548)	80,85 % Gj.sn. for datautvalget: 80,85 % (0,00 %)	12 571 % av summen: 100,00 % (12 571)
1.  Norway	11 095 (71,36 %)	75,44 %	8 370 (66,58 %)
2.  United States	2 740 (17,62 %)	98,65 %	2 703 (21,50 %)
3.  Denmark	310 (1,99 %)	76,13 %	236 (1,88 %)
4.  Sweden	266 (1,71 %)	86,84 %	231 (1,84 %)
5.  Germany	199 (1,28 %)	91,96 %	183 (1,46 %)
6.  United Kingdom	151 (0,97 %)	81,46 %	123 (0,98 %)
7.  Netherlands	105 (0,68 %)	81,90 %	86 (0,68 %)
8.  Spain	70 (0,45 %)	90,00 %	63 (0,50 %)
9.  China	59 (0,38 %)	94,92 %	56 (0,45 %)
10.  France	52 (0,33 %)	90,38 %	47 (0,37 %)